P.F. Jan IGNAT
Verificator atestat, Autorizatia Nr.06839/16.08.2005
Adresa: 700044, IASI, Str. GHICA VODA, nr. 1, Sc,1B, Apt.25
Mobil: 0741968531
e-mail: janignat@yahoo.com

ANEXA 2a

Nr. 274/ 03.06.2024,
conform registrului de evidenţă

REFERAT

privind verificarea de calitate la cerinţa: Toate cerinţele, conform Legi 10 /1995 pentru specialitatea INSTALAŢII ELECTRICE (I_e) a proiectului de specialitate nr: 120P/2024, cu tema "Modernizarea și eficientizarea sistemului de iluminat public în Comuna Dersca, Județul Botoșani - etapa a treia", faza PTh .

1.Date de identificare:

-Proiectant general: S.C. CRISBO COMPANY S.R.L.
-Beneficiar: Comuna Șamșud, Județul Sălaj
-amplasament : Strazi, din intravilanul Comunei Șamșud
- data prezentării pentru verificare: 03.06.2024

2.Caracteristicile principale ale proiectului şi ale construcţiei, care fac obiectul verificării:

Documentaţia întocmită, se refera la documentatia de interventie pentru modernizarea sistemului de iluminat public stradal si aplica criteriile de performanta specifice, impuse de cerinţele fundamentale de calitate, în conformitate cu Legea 10/1995, cu modificarile ulterioare, respectiv :

A. **Rezistenţă mecanică şi stabilitate**:

1. Instalaţiile electrice se vor realiza cu echipamente adecvate şi se vor amplasa astfel încât să se asigure protecţia acestora la acţiunea agenţilor chimici sau de mediu;

B. **Securitate la incendiu**

1.Se va asigura protecţia coloanelor electrice împotriva supracurenţilor;

C. **Igienă, sănătate şi mediu**:

1. Obiectivul va fi prevăzut cu Sistem de iluminat normal exterior stradal, in care se vor inlocui corpurile de iluminat aferente amplasamentelor existente.

D. **Siguranţă în exploatare**. Obiectivul va fi prevăzut cu:

1. Se va realiza Sistem de protecţie împotriva şocurilor electrice, bazat pe întreruperea alimentării, corespunzător Retelei TN, existent ;
2. Priză de pământ existenta de max. 4 ohmi;
3. Puncte de aprindere ;
4. Alimentare cu energie electrică care se asigură de furnizorul extern, prin racord existent

Investiţia se realizează cu echipamente care au certificat de conformitate, conform Legii nr.: 608.

3. Documente care se prezintă la verificare:

A. PIESE SCRISE.- conform borderou piese scrise.
B. PIESE DESENATE -conform borderou piese desenate.

4.Concluzii asupra verificării

În urma verificării se consideră faza PTh corespunzătoare, semnându-se şi ştampilându-se conform îndrumătorului.

Am primit 3(trei) exemplare
Proiectant general,

L.S.

CIF RO 7954166 • J22/757/1995 CRISBO COMPANY S.R.L. IAŞI-ROMÂNIA

Am predat 3(trei) exemplare
Verificator tehnic atestat,
dr. ing. Jan IGNAT
L.S.

IGNAT JAN ROMÂNIA MTCTA NR. 06839 le A, B, C, D, E, F INGINER VERIFICATOR PROIECTE

PROGRAM PENTRU CONTROLUL CALITATII LUCRARILOR DE INSTALATII ELECTRICE ÎN CONFORMITATE CU LEGEA NR.10/1995, NORMATIV C56-02, NORME SI NORMATIVE TEHNICE IN VIGOARE

DENUMIREA OBIETIVULUI DE INVESTIȚII: "MODERNIZAREA ȘI EFICIENTIZAREA SISTEMULUI DE ILUMINAT PUBLIC ÎN COMUNA DERSCA, JUDEȚUL BOTOȘANI - ETAPA A TREIA"
AMPLASAMENT: COMUNA DERSCA, JUDEȚUL BOTOȘANI.
PROIECTANT: S.C. CRISBO COMPANY S.R.L.
FAZA DE PROIECTARE: P.TH.

Stabilesc de comun acord prezentul program pentru controlul calității lucrărilor la obiectivul de mai sus

Nr. crt.	Lucrari ce se controleaza, se verifica sau se receptioneaza	Documentul scris care se incheie : P.V.-proces verbal PVRTL-proces verbal receptie la terminarea lucrarilor	SEMNATAR: B- Beneficiar E- Executant P- Proiectant I - Inspector	Numarul si data actului incheiat
0	1	2	3	4
1.	Predare – primire front de lucru	P.V.	B, E, P	
2.	Receptia si verificarea materialelor si a echipamentelor utilizate in executie	P.V.	B, E, P	
3.	Stabilirea traseelor lucrari instalatii electrice si verificare concordanta conform proiect	P.V.	B, E	
4.	Montarea aparatelor de iluminat noi Proiectate, inclusiv accesorii	P.V.	B, E	
5	Montare sistem de telegestiune, inclusiv accesorii	P.V.	B, E	
6.	Proba de punere sub tensiune si control functionare	P.V.	B, E, P	
7.	Verificarea executiei lucrarilor conform proiect si receptia la terminarea lucrarilor prevazute in contract	P.V.R.T.L.	B, P, E, I	

IGNAT C. JAN ROMÂNIA MATCA NR. 06839 INGINER VERIFICATOR PROIECTE

BENEFICIAR	PROIECTANT,	EXECUTANT,
COMUNA DERSCA, JUDEȚUL BOTOȘANI	S.C. CRISBO COMPANY S.R.L.	.....

CIF RO 7954166 • J22/757/1995 CRISBO COMPANY S.R.L. IAȘI-ROMÂNIA

NOTA :

Executantul va anunta in scris ceilalti factori, pentru participare, cu minim 10 zile inaintea datei la care urmeaza a se efectua verificarea, conform Legii nr.10/1995, sect.3, art.23d.
La receptia obiectivului, un exemplar din prezentul program, completat, se va anexa la cartea constructiei.
Toate actele întocmite vor fi anexate la cartea construcției.
Programul de control al calitatii lucrarilor este intocmit conform Art. 9 (2) a) din Ordinul MDRAP 1370/2014 si se avizeaza, obligatoriu de catre I.J.C/I.C.M.B in conformitate cu Art. 9 (2) c) din Ordinul MDRAP 1370/2014.
Faza determinanta interna - stadiul fizic la care o lucrare de construcții, odată ajunsă, nu mai poate continua fără acceptul scris al beneficiarului, proiectantului și executantului. Programul de control se actualizeaza la cererea organelor de exercitare a controlului de stat.

CRISBO COMPANY
ILUMINAT PUBLIC
Email: crisbocompany@gmail.com
Adresă de corespondență și punct de lucru Iași - Șos. Națională 178-180
DEPARTAMENT PROIECTARE

ROMÂNIA

PROIECT

"Modernizarea și eficientizarea sistemului de iluminat public în Comuna Dersca, Județul Botoșani - etapa a treia"

IGNAT C. JAN
ROMÂNIA
M.T.C.T.A.
NR. 06839
la
A.R.C.P.E.P.
VERIFICATOR PROIECTE

Pr.nr.: 120P/2024

Faza: **P.Th**

Exemplar nr. __

BENEFICIAR :

COMUNA DERSCA, JUDEȚUL BOTOȘANI

PROIECTANT:

S.C. CRISBO COMPANY S.R.L.

Șoseaua Națională, nr. 178-180, Iași, ROMANIA Nr.inr.J22/757/1995;C.F. RO 7954166
TEL: 0232 214 014; FAX: 0372 899 636; E-mail: crisbocompany@gmail.com

"Modernizarea și eficientizarea sistemului de iluminat public în Comuna Dersca, Județul Botoșani - etapa a treia"

- P.Th, nr. 120P/2024-

FOAIE DE RESPONSABILITĂȚI

PROIECTANT: **S.C. CRISBO COMPANY S.R.L.**

DIRECTOR: **Bogdan Solcanu**

CIF RO 7954166 • J22/757/1995 • CRISBO COMPANY S.R.L. • IAȘI-ROMÂNIA

COLECTIV DE ELABORARE:

1. **MANAGER DE PROIECT- ȘEF PROIECT**
   Ing. Andrei Cârlescu – Manager de proiect
2. **INGINER PROIECTANT SPECIALITATEA INSTALAȚII ELECTRICE**
   Ing. Mădălina Țibucanu – Atestat ANRE IIA, IIB
   Ing. Alice Ungureanu – Atestat ANRE IIA, IIB
3. **SPECIALIST ÎN ILUMINAT**
   Ing. Laurențiu Tudose – Specialist în iluminat
4. **INGINER SISTEME DE CONTROL ALE ILUMINATULUI**
   Ing. Vlad Girovanu – Inginer sisteme de control ale iluminatului
5. **SPECIALIST ÎNTOCMIRE DOCUMENTAȚII ECONOMICE**
   Ec. Radu Moraru – Devizist

PROIECT
"Modernizarea și eficientizarea sistemului de iluminat public în Comuna Dersca, Județul Botoșani - etapa a treia"

- P.Th, nr. 120P/2024 –

BORDEROUL DOCUMENTAȚIEI

A. PIESE SCRISE

1. Memoriu tehnic general
2. Memoriu tehnic instalații electrice
3. Breviar de calcul luminotehnic
4. Caiet de sarcini
5. Detalii de execuție
6. Urmărirea în timp a construcției
7. Calcul luminotehnic

B. PIESE DESENATE

1. Plan încadrare în zonă - planșa nr. IE01
2. Plan de încadrare drumuri -planșa nr. IE02
3. Plan de amplasament pe străzi -planșa nr. IE03- IE08
4. Detaliu de execuție colier universal pentru fixare console cu bandă de montaj aparate iluminat stradal - planșa nr. DE01
5. Detaliu de execuție conexiuni electrice la rețea clasică existentă pentru aparatul de iluminat -planșa nr. DE02
6. Detaliu de execuție conexiuni electrice la rețea torsadată existent pentru aparatul de iluminat - planșa nr. DE03
7. Detaliu de execuție consolă 1 - planșa nr. DE04
8. Tablou electric PA trifazat cu 3 plecări monofazate cu telegestiune PL – schemă electrică monofilară - planșa nr. SE01

IGNAT C. JAN
ROMÂNIA
MTCTA
NR. 06839
A.B.C.D.
INGINER VERIFICATOR

C. ANEXE

1. Centralizator situație propusă
2. Deviz General
3. Formular F1 – Centralizatorul cheltuielilor pe obiect
4. Formular F2 – Centralizatorul cheltuielilor pe categorii de lucrări, obiect
5. Formular F3 - Lista cu cantități de lucrări pe categorii de lucrări
6. Formular F4 – Listă cu cantitățile de utilaje și echipamente tehnologgice, inclusive dotări
7. Formular F5 – Fișe Tehnice
8. Formular F6 – Grafic realizare a investiției
9. Formular C6 - Lista cuprinzând consumurile de resurse materiale
10. Formular C7 - Lista cuprinzând consumurile cu mâna de lucru
11. Formular C8 - Lista cuprinzând consumurile de ore de funcționare a utilajelor de construcții
12. Formular C9 - Lista cuprinzând consumurile privind transporturile

IGNAT C. IOAN
ROMÂNIA
NR. 06839
INGINER
VERIFICATOR PROIECTE

Întocmit,
Ing. Alice Ungureanu

Verificat,
Ing. Andrei Cârlescu

CIF 7954166 • J22/757/1995
CRISBO COMPANY S.R.L.
IAȘI-ROMÂNIA

PROIECT

"Modernizarea și eficientizarea sistemului de iluminat public în Comuna Dersca, Județul Botoșani - etapa a treia"

- P.Th, nr. 120P/2024-

IGNAT C. JAN
ROMÂNIA
M.T.C.T.A.
NR. 06839
de
C.C.D.E.F.
INGINER
VERIFICATOR PROIECTE

I. MEMORIU TEHNIC GENERAL

CUPRINS

I.1. Informații generale privind obiectivul de investiții 7

I.1.1. Denumirea obiectivului de investiții 7

I.1.2. Amplasamentul 7

I.1.3. Actul administrativ prin care a fost aprobat(ă), în condițiile legii, studiul de fezabilitate/ documentația de avizare a lucrărilor de intervenții 7

I.1.4. Ordonatorul principal de credite 7

I.1.5. Investitorul 7

I.1.6. Beneficiarul investiției 7

I.1.7. Elaboratorul proiectului tehnic de execuție 7

I.2. Prezentarea scenariului/opțiunii aprobat(e) în cadrul studiului de fezabilitate/documentației de avizare a lucrărilor de intervenții 8

I.2.1. Particularități ale amplasamentului, cuprinzând: 8

I.2.2. Soluția tehnică cuprinzând: 15

IGNAT C. IN. ROMÂNIA MTCTA NR. 06839 le A, B, C, D, E, F INGINER VERIFICATOR PROIECTE

I. Memoriu tehnic general

I.1. Informații generale privind obiectivul de investiții

I.1.1. Denumirea obiectivului de investiții

"Modernizarea și eficientizarea sistemului de iluminat public în Comuna Dersca, Județul Botoșani - etapa a treia"

I.1.2. Amplasamentul

Obiectivul este amplasat pe străzile aflate în intravilanul UAT Dersca, județul Botoșani.

I.1.3. Actul administrativ prin care a fost aprobat(ă), în condițiile legii, studiul de fezabilitate/ documentația de avizare a lucrărilor de intervenții

Documentația tehnico-economică a fost aprobată prin Hotararea Consiliului Local Dersca, județul Botoșani.

I.1.4. Ordonatorul principal de credite

COMUNA DERSCA, JUDEȚUL BOTOȘANI
ADRESĂ POȘTALĂ: COMUNA DERSCA, JUDEȚUL BOTOȘANI, ROMÂNIA
NUMĂR DE TELEFON: 0231-626110
E-MAIL: cl.dersca@yahoo.com

IGNMTC. JAN ROMÂNIA MTCT NR. 06839 le A, B, C, D, E, F VERIFICATOR INGINER PROIECTE

I.1.5. Investitorul

COMUNA DERSCA, JUDEȚUL BOTOȘANI
ADRESĂ POȘTALĂ: COMUNA DERSCA, JUDEȚUL BOTOȘANI, ROMÂNIA
NUMĂR DE TELEFON: 0231-626110
E-MAIL: cl.dersca@yahoo.com

I.1.6. Beneficiarul investiției

COMUNA DERSCA, JUDEȚUL BOTOȘANI
ADRESĂ POȘTALĂ: COMUNA DERSCA, JUDEȚUL BOTOȘANI, ROMÂNIA
NUMĂR DE TELEFON: 0231-626110
E-MAIL: cl.dersca@yahoo.com

I.1.7. Elaboratorul proiectului tehnic de execuție

SC CRISBO COMPANY SRL
Adresa poștală: Șos. Națională 178-180, Iași
Număr de telefon: 0232 214 014
E-mail: crisbocompany@gmail.com

I.2. Prezentarea scenariului/opțiunii aprobat(e) în cadrul studiului de fezabilitate/documentației de avizare a lucrărilor de intervenții

Scenariul recomandat de către proiectant și aprobat de către beneficiar în cadrul Documentației de avizare a lucrărilor de intervenție este Scenariul 2 care presupune:

- Preluarea amplasamentului;
- Încheierea convenției de lucru cu distribuitorul de energie electrică, pentru intervenția în rețelele electrice existente;
- Demontarea aparatelor de iluminat vechi stradale existente;
- Demontarea consolelor vechi;
- Demontarea cablurilor de alimentare vechi;
- Demontarea clemelor de legatură vechi;
- Montarea de aparate de iluminat stradale cu LED-uri eficiente din punct de vedere energetic și luminotehnic, pe toți stâlpii existenți, repartizate pe categorii de putere, după cum urmează:
    a. Aparat de iluminat LED, dotat cu telegestiune în punct luminos 20 W – 158 bucăți;
- Montarea de console de susținere a aparatelor de iluminat cu LED;
- Montarea de coliere de prindere pe stâlpi a consolelor, fixate prin intermediul unei benzi de montaj din inox și cleme de strângere (informații referitoare la modalitatea de montare pe stâlp a colierelor de prindere se regăsesc în piese desenate-Detalii de execuție);
- Realizarea legăturii electrice în rețeaua existentă de joasă tensiune iluminat public utilizând cleme de derivație tip CDD 15/45 IL;
- Implementarea unui sistem de telemanagement la nivel de punct de aprindere, pentru un numar de 2 unitati;
- Verificări și măsurători electrice, mecanice și luminotehnice pentru corespondența cu datele din proiectul de execuție;
- Punere în funcțiune a instalațiilor și echipamentelor noi montate.

I.2.1. Particularități ale amplasamentului, cuprinzând:

a) descrierea amplasamentul;

Localizare: lucrările se vor realiza în intravilanul comunei Dersca, județul Botoșani .

Dersca este o comună în județul Botoșani, Moldova, România, formată numai din satul de reședință cu același nume.

Comuna este situata pe meridianul cu longitudine 26 grade si 12 minute(26,2 grade) estica si 47 grade si 59 minute(47.9833 grade) latitudine nordica din punct de vedere istorico-geografic, este parte din vechea provincie Moldova. Comuna Dersca este așezată in partea de nord-vest a județului Botoșani, si este formata dintr-un singur sat DERSCA. Este traversata de DJ 291B, si se afla la o distanta de 18 km de municipiul Dorohoi si 10 km fata de Punctul Vamal Siret.

Terenul se găsește în intravilanul comunei și este proprietate publică sau în administrarea cComunei Dersca.

Amplasament: conform P.U.G. aprobat, intravilan, comuna Dersca, județul Botoșani prin Hotărârea Consiliului Local.

Tipul de proprietate: teren din domeniul public de interes local, domeniu public de interes județean.

Terenul ocupat de instalațiile de iluminat proiectate este situat în intravilanul localității.

Stâlpii de iluminat ai sistemului de iluminat public stradal aparțin, din punct de vedere juridic, primăriei, sau distribuitorului de energie electrică prin intermediul unei convenții de exploatare.

Rețelele electrice de joasă tensiune iluminat public sunt doar pentru utilizare în sistemul de iluminat public deci aparțin primăriei, separarea instalației față de distribuitorul de energie se va face la clemele de legătura ale aparatului de iluminat în rețeaua de alimentare LEA 0,4kV – iluminat public.

b) topografia;

Identificarea amplasamentelor propuse a fi proiectate au fost inspectate dupa planurile existente si aprobate de beneficiarul investitiei. Cu aceasta ocazie au fost stabilite profilele tip ale arterelor de circulatie ce urmeaza a fi iluminate prin implementarea investitiei. Au fost studiate zonele de conflict, in acceptiunea SR EN 13201:2015, in vederea tratarii punctuale a situatiilor particulare.

c) clima și fenomenele naturale specifice zonei;

Condiții de mediu :

- temperatura mediului ambiant **AA7** (-25 … +55° C) temperat ;
- condiții climatice (influența combinată a temperaturii și a umiditații **AB7** t = - 25 ... +55^0 C Ur = 10 ... 100 % Ta = 0.5... 29 g/m^3) ;
- altitudine **AC1** sub sau egală cu 2000 m (joasă) ;
- prezența apei **AD4** medii expuse la stropiri cu apă;
- prezența corpurilor străine **AE3** corpuri străine foarte mici incombustibile (cu dimensiuni sub 1 mm);
- prezența substanțelor corozive sau poluante **AF1** neglijabilă;
- solicitări mecanice **AG2** medii;
- vibrații **AH1** scăzute (instalații casnice și similare, la care efectele vibrațiilor pot fi neglijabile); gama de frecvență cuprinsă intre 2 ... 9 si 9 ... 200 Hz, amplitudinea deplasării intre 3 ... 7 mm^2 si accelerația între 10 ... 20 m/s^2;
- prezența florei **AK1** neglijabilă ;
- prezența faunei **AL1** neglijabilă ;
- influențe electromagnetice, electrostatice sau ionizante **AM1** neglijabile ;
- radiații solare **AN1** scăzute, ≤ 500W/m^2 ;
- efecte seismice **AP1** neglijabile a ≤ 30 Gal ; 1 Ga = 1 cm/s^2;
- trăsnete; nivel keraunic **AQ1** neglijabil, ≤ 25 zile/an;
- mișcări de aer **AR1** (curenți de aer) scăzute , v ≤ 1 m/s ;
- vânt scăzut **AS1**, v ≤ 20 m/s;

Adâncimea maximă de îngheț caracteristică zonei - Conform STAS 6054-77 'Adâncimi maxime de îngheț", este de 100-110 cm;

Zona de încărcare cu zăpadă - Conform CR 1-1-3 - 2005 "Cod de proiectare. Evaluarea acțiunii zăpezii asupra construcțiilor", valoarea caracteristică zonei a încărcării din zăpadă pe sol având 2% probabilitate de depașire într-un an, respectiv intervalul mediu de recurentă IMR = 50 ani, este So.k = 2,5 kN/m^2;

Zona de expunere la vânt - Conform NP 082-04 "Cod de proiectare. Bazele proiectării și acțiuni asupra construcțiilor. Acțiunea vântului", presiunea de referință a vântului în amplasament, determinată din viteza de referință mediată pe 10 min. și având un interval mediu de recurență IMR = 50 ani (2% probabilitate anuală de depășire) este qref = 0,7 kPa/m^2;

Din punct de vedere al manifestărilor principalilor factori climato-meteorologici, avem :

- Gradul de poluare atmosferică II
- Zona meteo C (conform PE106)

În conformitate cu NTE 001/03/00 – Normativ privind alegerea izolației și protecția instalațiilor energetice împotriva supratensiunilor – instalațiile energetice exterioare ce fac obiectul prezentei documentații se amplaseaza în zone cu nivel de poluare II Mediu.

În tabelul 1 se prezintă, în conformitate cu standardul SR CEI 60815:1994, o descriere generală a nivelurilor de poluare ale diferitelor zone geografice, în care există sau urmează să fie plasate instalații electrice.

Tabelul 1. Caracteristici de mediu

Nivel de poluare	Descrierea caracteristicilor de mediu a zonelor
I **Slab**	- Zone fără industrie și cu o densitate redusă de locuințe dotate cu instalații de încălzire proprii; - Zone cu o densitate redusă industrială sau de locuințe, dar supuse frecvent la vânturi și/sau la ploi; - Regimuri agricole[1); - Regimuri muntoase. Toate aceste zone trebuie să se situeze la distanțe de cel puțin 10 km până la 20 km de mare și n trebuie să fie expuse la vânturi dinspre mare[2).
II **Mediu**	- Zone cu industrie care nu produce fum foarte poluant și/sau zone cu o densitate medie de locuințe dotate cu instalații de încălzire; - Zone cu densitate mare de locuințe și/sau industrie, dar supuse frecvent la vânturi și/sau ploi; - Zone expuse la vânt dinspre mare, dar nu prea apropiate de coasta mării (distanță de cel puțin câțiva kilometrii)[2).
III **Puternic**	- Zone cu densitate industrială mare și suburbii ale marilor orașe cu o densitate mare de instalații de încălzire poluante; - Zone situate în apropierea mării sau expuse la vânturi relativ puternice dinspre mare[2).
IV **Foarte puternic**	- Zone în general puțin extinse, supuse la depuneri de pulberi conductoare și la fum industrial ce produc depuneri conductoare deosebit de groase; - Zone în general puțin extinse, foarte aproape de coasta mării, expuse la ceață salină sau la vânturi foar puternice și poluante venind dinspre mare; - Zone deșertice, caracterizate prin perioade lungi fără ploaie, expuse la vânturi puternice ce transportă nisip și sare și supuse la condensări în mod obișnuit.

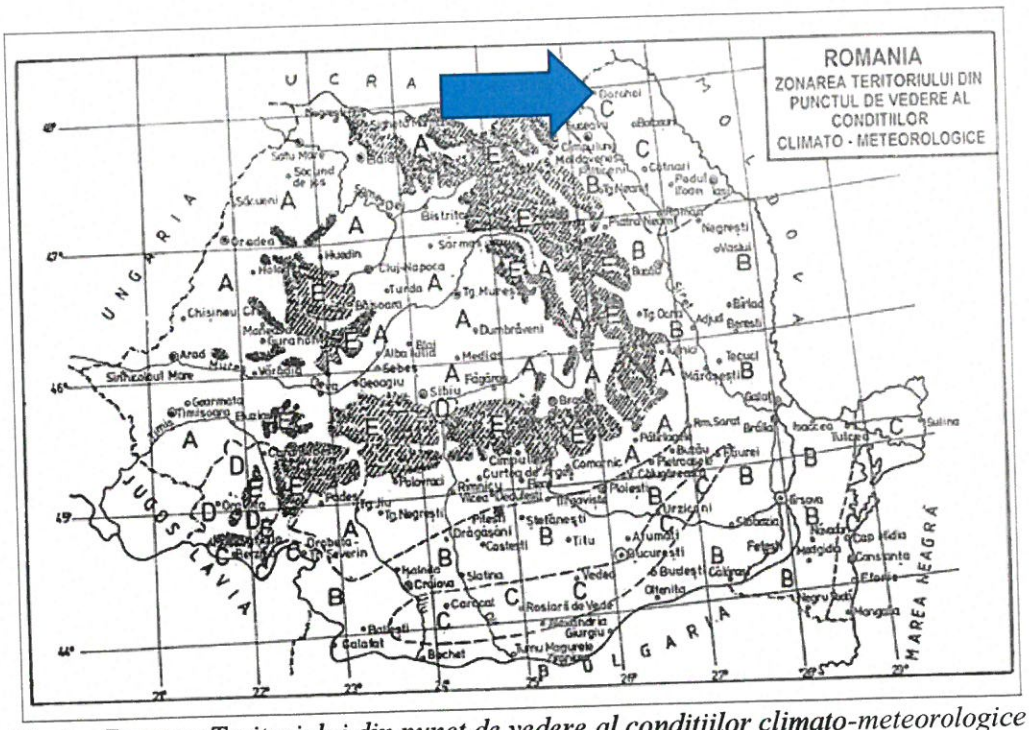

Fig.1 – Zonarea Teritoriului din punct de vedere al condițiilor climato-meteorologice

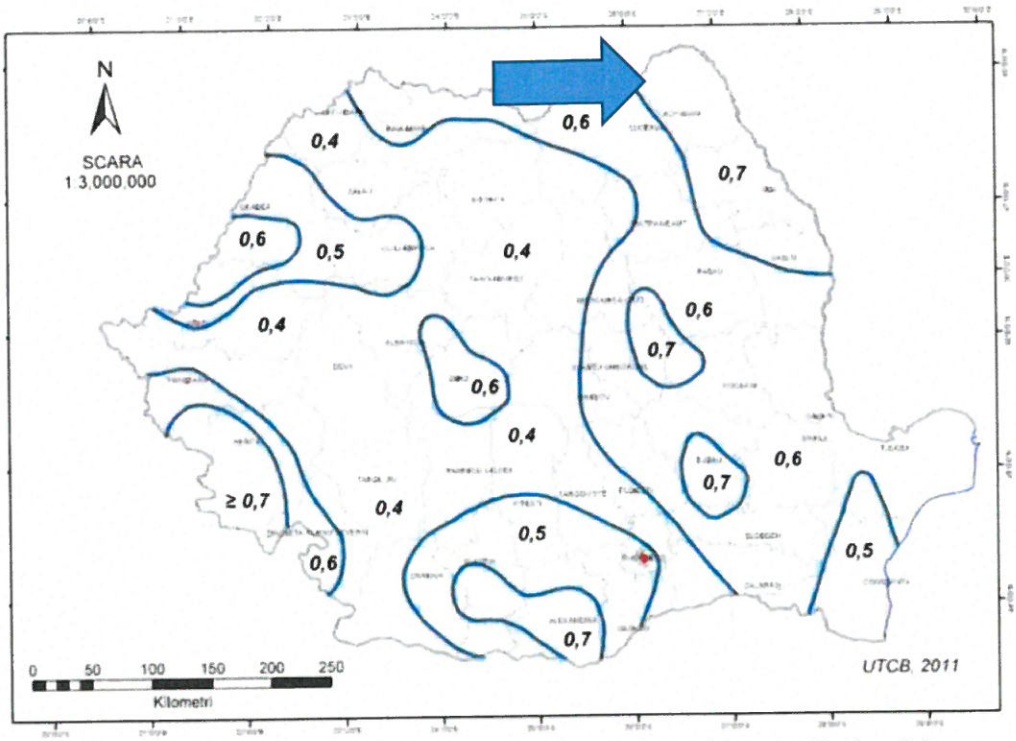

Fig.2 – Zonarea Teritoriului din punct de vedere al presiunii vântului

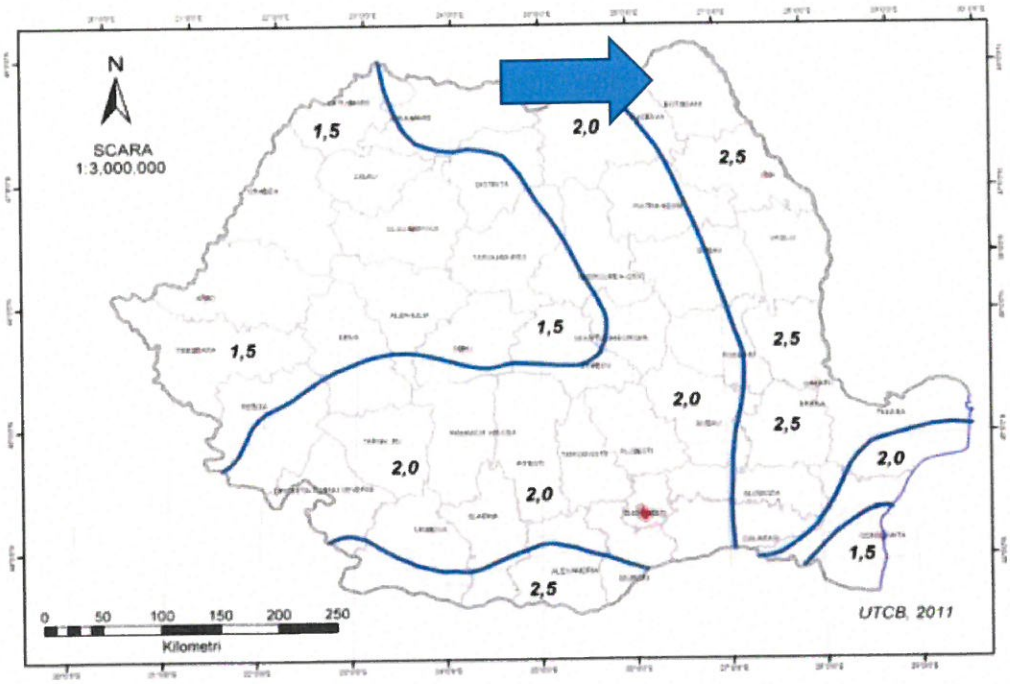

Fig.3 – Zonarea Teritoriului din punct de vedere al încadrării din zăpadă

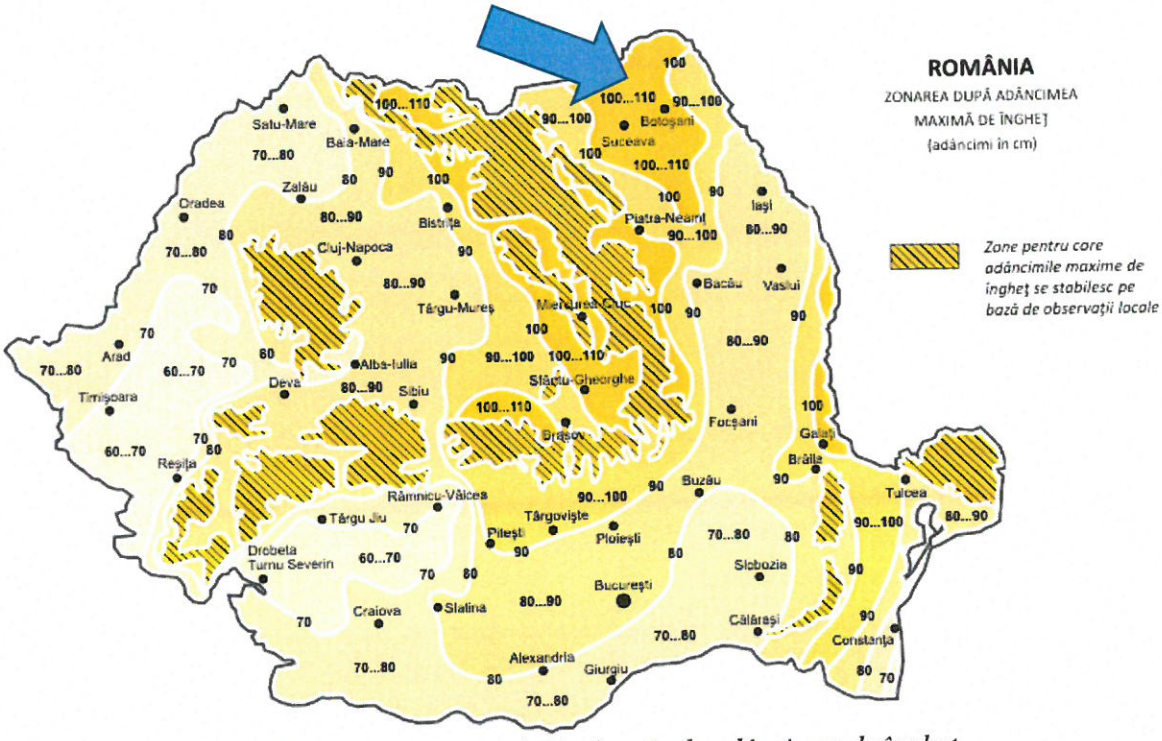

Fig. 4 – Zonarea teritoriului în funcție de adâncimea de îngheț

d) geologia, seismicitatea;

Zona de expunere la risc seismic - Conform normativului P 100-1/2006 "Cod de proiectare seismică - Partea I – Prevederi de proiectare pentru clădiri", amplasamentul se încadrează în zona caracterizată prin accelerația terenului pentru proiectare a_g = 0,15 g (pentru un interval mediu de recurență IMR = 100 ani) și perioada de control (colt) a spectrului de răspuns Tc = 0,7 s.

Condiții geologice :

- Stabilitate : **teren stabil ;**
- Calitate : **teren mediu.**

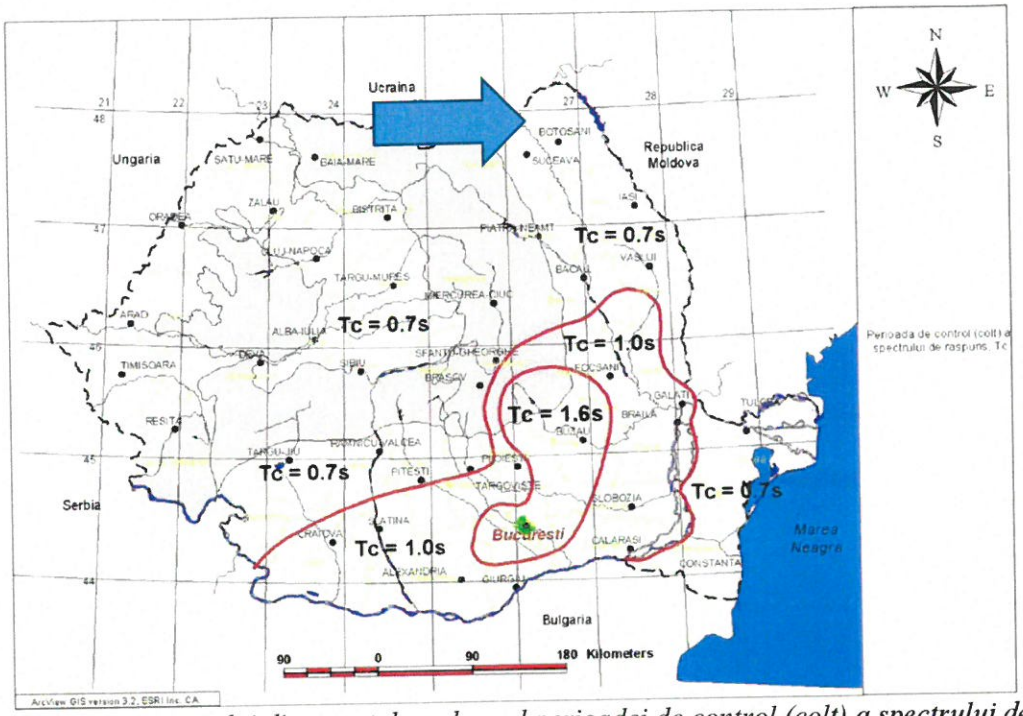

Fig.5 – Zonarea Teritoriului din punct de vedere al perioadei de control (colț) a spectrului de răspuns

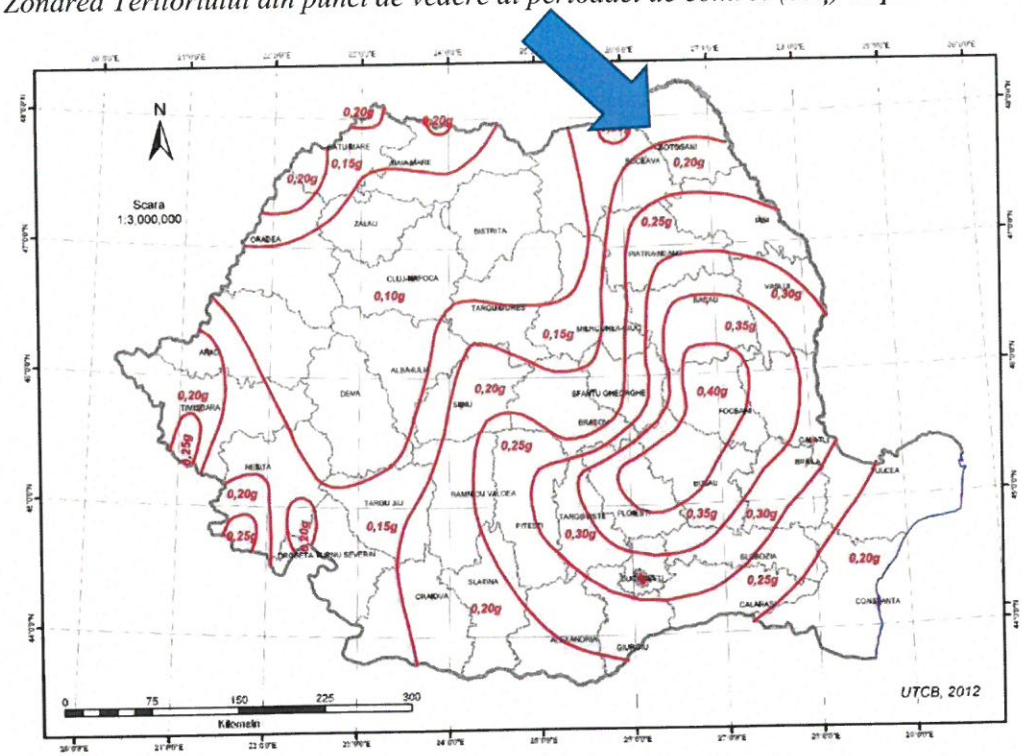

Fig.6 – Zonarea accelerației terenului

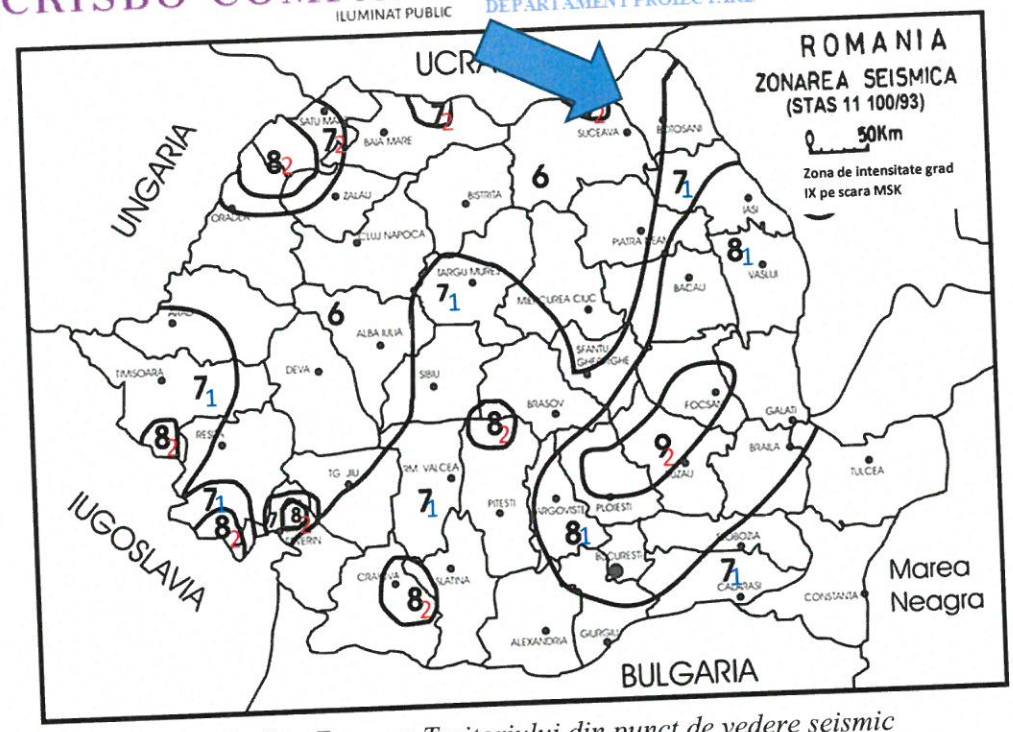

Indicii 1 si 2 semnifica o perioada medie de revenire de minimum 50 de ani si respectiv minim 100 de ani

Fig. 7 – Zonarea Teritoriului din punct de vedere seismic

Utilizări:

- competenţa persoanelor **BA4 (EE)** instruite (agenţi de întreţinere sau exploatare);
- contactul persoanelor cu potenţialul pământului **BC2** scăzut (în mod obişnuit fără contact cu elemente conductoare);
- natura materialelor prelucrate sau depozitate **BE1a (D)** neglijabile;
- **Conform P118/1999 : categoria D (BE1a);**
- **Conform ID 17/86 – "Neclasificat".**

Categoria de importanţă a construcţiei conform HG 766/97 Construcţiile ale căror instalaţii sunt tratate în prezentul proiect se încadrează în categoria „**construcţii de importanţă normala (C)**". [*Construcţii cu funcţii obişnuite, a căror neîndeplinire nu implică riscuri majore pentru societate şi natură.*]

Clasa de importanţă a construcţiei este III, în conformitate cu P100/2019 [Clădiri de tip curent, care nu aparţin celorlalte clase]

e) devierile şi protejările de utilităţi afectate;

Nu se impun devieri de utilităţi, având în vedere utilizarea alimentării cu energie electrică existentă. Nu se impun protejări suplimentare de utilităţi, având în vedere scăderea puterii instalate pe circuit.

f) sursele de apă, energie electrică, gaze, telefon şi altele asemenea pentru lucrări definitive şi provizorii;

Sistemul de iluminat proiectat se va monta pe stâlpii existenţi, utilizând reţeaua de alimentare existentă. Având în vedere scăderea puterii instalate la nivelul întregului sistem, cât şi pentru fiecare circuit în parte, nu se impun măsuri speciale de suplimentare sau protejare a instalaţiilor electrice de alimentare.

Nu sunt afectate alte utilităţi existente în zonă.

g) căile de acces permanente, căile de comunicaţii şi altele asemenea;

Se păstrează actualele amplasamente ale căilor de acces şi de comunicaţii.

<u>Utilizarea căilor de acces:</u>

Antreprenorul se va asigura că drumurile şi arterele de circulaţie folosite de el nu sunt murdărite ca rezultat al folosirii, iar cazul în care se murdăresc, conform opiniei Investitorului.

Contractantul va lua toate măsurile pentru a le curăţa, fără costuri suplimentare pentru Investitor.

Contractantul se va asigura că nu există depuneri de pământ şi pietriş, pe căile de acces ca rezultat al lucrărilor. Toate vehiculele care părăsesc şantierul vor fi curăţate corespunzător.

Accesul pe şantier

Înainte de începerea oricărei părţi a lucrărilor, contractantul va proteja calea de acces şi se va asigura ca nu există nici un fel de scurgeri (ex: ulei, vasilina, etc.) de la echipamentele noi.

Contractantul va întreţine aceste căi de acces în condiţii adecvate pentru siguranţa şi trecerea uşoară a echipamentelor şi vehiculelor până la terminarea lucrărilor.

Antreprenorul va încheia un proces-verbal cu Investitorul în ceea ce priveşte starea suprafeţelor căilor de acces. Contractantul va menţine aceste suprafeţe într-o stare de curăţenie rezonabilă şi le va repara în timpul execuţiei lucrărilor. La terminarea utilizării de către Antreprenor a acestor căi de acces el va aduce suprafeţele la o condiţie cel puţin egală cu cea dinaintea folosirii lor.

Investitorul va negocia şi va face posibil contractantului accesul spre şantier pe teren privat, atunci când nu există altă alternativă.

Accesul negociat se va acorda după ce contractantul va face toate eforturile pentru acces.

Antreprenorul nu va intra cu nici o parte a şantierului în terenurile private fără permisiunea prealabilă a Investitorului şi fără consimţământul proprietarilor acestor terenuri, dacă este cazul. În funcţie de drumul pe care se va lucra, se vor asigura, după caz, condiţii de circulaţie pentru circulaţia normală, sau temporale va scoate strada din circulaţie, cu aprobarea organelor abilitate pentru aceasta.

h) căile de acces provizorii;

Nu se impune crearea unor căi de acces provizorii

i) bunuri de patrimoniu cultural imobil.

Sistemul de iluminat proiectat nu se adresează bunurilor de patrimoniu cultural imobil. Ca un efect secundar al implementarii obiectivului, fără a elimina necesitatea iluminării arhitecturale a acestora, printr-o iluminare corespunzătoare a căilor de circulatie, acestea vor fi scoase, suplimentar, în evidentă.

I.2.2. Soluţia tehnică cuprinzând:

a) caracteristici tehnice şi parametri specifici obiectivului de investiţii;

Îmbunătăţirea sistemului de iluminat public poate crea cadrul de dezvoltare al unei localităţi moderne prin sporirea siguranţei traficului, a cetăţenilor, prin creşterea confortului şi orientării în teren, prin creşterea beneficiilor aduse de intensificarea activităţii umane în exterior dincolo de lăsarea întunericului.

Utilizarea corpurilor de iluminat cu LED conduce la reducerea cheltuielilor de întreţinere, deoarece nu mai este necesara înlocuirea periodică a sursei de lumină, singurele intervenţii necesare fiind pentru curăţarea periodică a parţii optice (care trebuia facută şi în cazul corpurilor clasice) şi eventualele intervenţii la sistemul de alimentare cu energie electrică.

În rezumat, argumentele în favoarea deciziei de modernizare a iluminatului public sunt:

- creşterea sentimentului de siguranţă;
- confort şi orientare sporită;
- diminuarea şi descurajarea infracţionalităţii favorizate de întuneric;
- apariţia şi creşterea sentimentului de apartenenţă la comunitatea locală;
- redarea personalitaţii localităţii prin înfrumusetare cu ajutorul luminii;
- continuarea activităţii oamenilor în zona de dincolo de apusul soarelui;

- încurajarea produsului comercial şi turistic;
- favorizarea şi atragerea investiţiilor.

Soluţiile adoptate prin actualul proiect prevăd urmatoarele elemente ce trebuie îndeplinite:

- înlocuirea aparatelor de iluminat existente cu aparate de iluminat cu LED confecţionate din materiale ecologice (aluminiu) şi care la sfarsitul duratei de viata se pot recicla ;

Aparatele de iluminat cu LED utilizate sunt astfel proiectate încat limiteaza, prin soluţia constructivă a parţii optice, poluarea luminoasă, iar în cazul unui defect de reţea ce poate produce aprinderea acestuia, materialele utilizate nu întreţin arderea ;

- implementarea unui sistem de telegestiune, la nivelul întregului sistem de iluminat public existent şi propus.

Principalele activităţi ce vor fi prestate sunt:

- Preluarea amplasamentului;
- Încheierea convenţiei de lucru cu distribuitorul de energie electrică, pentru intervenţia în reţelele electrice existente;
- Demontarea aparatelor de iluminat vechi stradale existente;
- Demontarea consolelor vechi;
- Demontarea cablurilor de alimentare vechi;
- Demontarea clemelor de legatură vechi;
- Montarea de aparate de iluminat stradale cu LED-uri eficiente din punct de vedere energetic şi luminotehnic, pe toţi stâlpii existenţi, repartizate pe categorii de putere, după cum urmează:
  a) Aparat de iluminat LED, dotat cu telegestiune în punct luminos 20 W – 158 bucăţi;
- Montarea de console de susţinere a aparatelor de iluminat cu LED;
- Montarea de coliere de prindere pe stâlpi a consolelor, fixate prin intermediul unei benzi de montaj din inox şi cleme de strângere (informaţii referitoare la modalitatea de montare pe stâlp a colierelor de prindere se regăsesc în piese desenate-Detalii de execuţie);
- Realizarea legăturii electrice în reţeaua existentă de joasă tensiune iluminat public utilizând cleme de derivaţie tip CDD 15/45 IL;
- Implementarea unui sistem de telemanagement la nivel de punct de aprindere, pentru un numar de 2 unitati;
- Verificări şi măsurători electrice, mecanice şi luminotehnice pentru corespondenţa cu datele din proiectul de execuţie;
- Punere în funcţiune a instalaţiilor şi echipamentelor noi montate.

b) varianta constructivă de realizare a investiţiei;

Principalele informaţii culese din teren, conţin datele de bază ale actualului SIP:

Tabel nr. 2 – Centralizator situaţie existentă

Putere instalată existentă	kW	**10.93**
Consum energie electrică estimat	MWh	**45.34**
Total funcţionare anuală	ore	**4150**

Tabel nr. 3 – Situația stâlpilor de iluminat

Modele stâlpi								
Tipuri de stâlpi	Numar stâlpi in S.I.P. existent	Lungime [cm]	Dimensiuni vârf [cm]	Dimensiuni bază [cm]	Masa [kg]	Moment de exploatare normat la încovoiere direcția principală/secundară [kNm]	Moment de exploatare normat la torsiune [kNm]	Clasa beton
SE 4T	118	1000	15,8X15	33,7X23,5	860	24,71 / 14,25	3,08	C40/50
SE 10T	36	1000	26,2X25	55,1X32	2110	82,42 / 70,15	13,08	C40/50
SE 11T	2	1000	31,4x30	67,7x44,5	2700	158,06/77,93	21,09	C40/50

** Din numărul total de 156 stâlpi, 2 bucăți sunt prevăzuți cu 2 aparate de iluminat/ stâlp stradal.*

Varianta constructivă presupune montarea aparatelor de iluminat pe stâlpi existenți și implementarea unui sistem de telegestiune, după cum urmează:

Tabel nr. 4 – Centralizator cantitătăți de echipamente

Denumire	Cantitate
Aparat de iluminat LED cu telegestiune în punct luminos 20 W	158 buc
Sistem de telemanagement al iluminatului public în punct luminos	158 module puncte luminoase
Punct de aprindere dotat cu sistem de telegestiune	2 buc

Din punct de vedere al consumului de energie, situația proiectată se prezintă astfel:

Tabelul 5 – Calculul consumului de energie

Calculul Consumului de energie electrica anual - proiectat				
Denumire	Putere instalata	Cantitate	Putere totala	
AIL 1	20	158	3160	W
Modul Telegestiune	2	158	316	W
		TOTAL:	3476.0	W

Consum anual estimat	10423.79	kWh	10.42	MWh

Sistemul de telemanagement ce urmează a fi instalat are în componența sa și un program de dimming pentru sporirea eficienței energetice a sistemului de iluminat stradal și reducerea costurilor aferente cu energia electrică; astfel este redus fluxul luminos al lămpilor, în intervale orare cu trafic redus și absența, aproape în totalitate, a circulației pietonale.

Pe langa contorizarea clasica a energiei electrice prin intermediu unui contor electronic cu masura directa, sistemul de iluminat propus are in componeta sa si un sistem de telegestiune care permite monitorizarea energiei dupa cum urmeza:

- **La nivelul fiecărui aparat de iluminat** - fiecare punct luminos poate fi controlat individual, poate fi comandată reducerea fluxului luminos sau pornirea ori oprirea acestuia în orice moment. Astfel, se pot obține informații despre starea punctului luminos, consumul de energie, precum și avariile apărute care sunt raportate în permanență, înregistrate și stocate pe o perioadă nedeterminată într-o baza de date externă.

- **La nivelul fiecărui punct de aprindere** – fiecare punct de aprindere are prevăzut un dispozitiv (parte a sistemului de telegestiune) de control si monitorizare ce permite monitorizarea parametrilor electrici la nivelul fiecărui punct de aprindere, inclusiv informații despre consumul total de energie.
- **La nivel de sistem** – sistemul propus are posibilitatea de a emite și exporta rapoarte în timp real despre consum de energie, defecte, stare de funcționare sistem/aparate de iluminat.

Prezentare generală aparate de iluminat

Conform abordarii propuse de un document de lucru al Comisiei Europene „Criteriile UE privind achizițiile publice ecologice pentru sistemele de iluminat rutier și de semnalizare rutieră" au fost stabilite o serie de criterii de alegere a calitatii si performantei aparatelor de iluminat public stradal: ***criterii cuprinzătoare*** — *care iau în considerare mai multe aspecte ale performanței de mediu sau niveluri mai înalte ale acesteia și sunt menite să fie utilizate de către toate autoritățile care doresc să își extindă eforturile de sprijinire a obiectivelor de mediu și de inovare*. Astfel, abordarea propusa se bazeaza urmatoarele actiuni concrete:

- Achiziționează corpuri de iluminat, lămpi sau surse de lumină care depășesc valorile minime ale eficacității corpului de iluminat.
- Încurajează utilizarea reglării intensității luminoase și a contorizării pentru a garanta posibilitatea optimizării și monitorizării în timp real a consumului de energie al unei anumite instalații de iluminat.
- Impune ca toate corpurile de iluminat să aibă un randament luminos normalizat superior egal cu 0,0 % și, la nivel global, să se asigure că 97 % din întreaga cantitate de lumină este proiectată într-un unghi descendent de 75,5° față de planul vertical pentru reducerea luminii deranjante și a luminii orbitoare.
- Încurajează reglarea obligatorie a intensității luminoase în zonele care prezintă motive de preocupare și stabilirea de limite privind proporția de lumină albastră (indice G) în lumina generată de lămpi/corpuri de iluminat.
- Achiziționează echipamente de iluminat rutier durabile și adecvate pentru utilizare care pot fi reparate și sunt acoperite de o garanție sau de o garanție extinsă.
- Stabilește cerințe minime pentru persoana responsabilă de oprirea instalației de iluminat.

In conformitate cu acelasi document de lucru, este stabilita o eficienta luminoasa preconizata, care urmeaza progresul tehnologic, situata intre 155 si 165 Lm/W.

Tinand seama de aceste cerinte, sistemul de iluminat propus a fi reabilitat si modernizat a fost proiectat cu utilizarea unor echipamente cu cerinte tehnice de inalta calitate constructiva si performante luminotehnice si energetice actuale.

Caracteristicile si performantele echipamentelor utilizate vor fi garantate prin prezentarea documentelor de conformitate si performanta solicitate in fisele tehnice format F5 anexate proiectului tehnic. Aparatele de iluminat vor detine marci de conformitate de prestigiu, recunoscute la nivel european si mondial, ca ENEC sau ENEC+.

Prezentare generală sistem telegesiune

De la comunitățile mici la adevăratele metropole, autoritățile publice peste tot în lume se confruntă cu provocări determinate de viteza și de dinamismul transformării urbane. Iluminatul public stradal este un element esențial pentru toate comunitățile. Afectează sentimentul de siguranță si de incluziune socială a locuitorilor, îmbunătățește vizibilitatea conducătorilor auto și creează un aspect primitor mediului de afaceri și turismului pe timp de noapte.

În timp ce iluminatul stradal este în mod incontestabil important, România are a treia cea mai intensivă economie energetică din UE. Îmbunătățirile din întregul lanț al iluminatului public ar putea reduce consumul de energie si cheltuielile aferente.

În ultimii ani, tot mai multe localități au început să folosească lămpi cu lumină (LED) ce sunt mai eficiente din punct de vedere energetic, dar din nefericire, doar folosirea lămpilor LED nu este suficientă pentru a satisface nevoile si pentru îndeplini obiectivele de reducere a consumului de energie. Adaptiv, sunt necesare soluții de iluminat interoperabile pentru a aduce economiile din sistemul de iluminat public la nivelul următor. Conectarea lămpilor cu LED la un sistem central de management (CMS) si telegestiune permite beneficiarilor să monitorizeze și să reglementeze nivelurile de lumină în moduri fără precedent, având ca rezultat o creștere a economiei de energie și costuri operaționale mai mici.

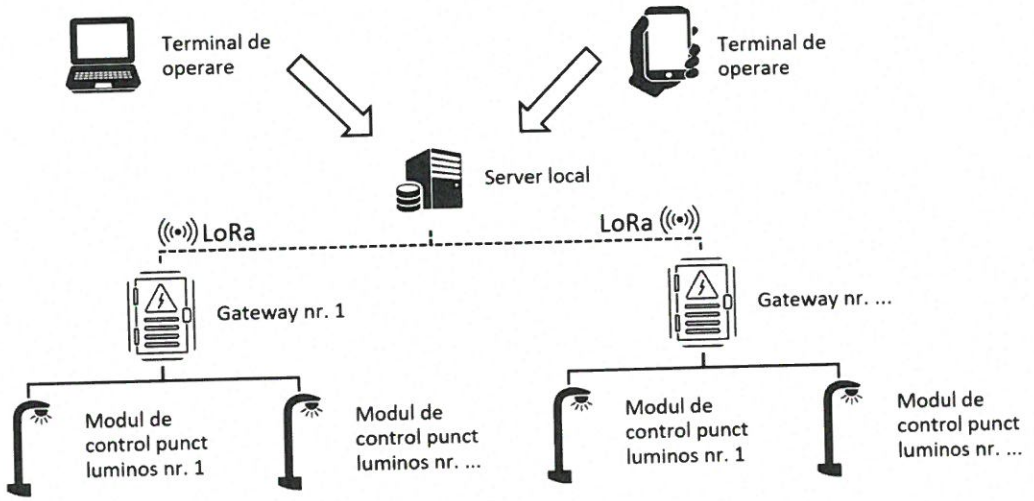

(Schema principiu de functionare)

Prin elementele sale componente (hardware și software), sistemul are capabilitatea să controleze, să monitorizeze, să măsoare și să gestioneze funcționarea în parametri optimi a rețelei de iluminat public a unei localități, indiferent de poziția geografică a acesteia, tipologia rețelei de alimentare cu energie electrică sau alte condiții locale de funcționare a sistemului de iluminat public, cu obținerea de reduceri semnificative de emisii de CO2, de consum de energie electrică și de costuri de exploatare și îmbunătățind, în același timp, fiabilitatea sistemelor de iluminat public. Prin intermediul sistemului, beneficiarul poate să controleze individual circuitele din punctele de Aprindere (ON/OFF), poate vizualiza parametrii tehnici și de stare prin interogări programate sau manuale. Totodată, fiecare aparat de iluminat poate fi controlat individual prin pornirea ori oprirea acestuia, prin creșterea sau reducerea intensității luminoase, în funcție de necesități, în mod programat sau direct. **Informațiile despre starea aparatului de iluminat, consumul de energie, precum și avariile apărute sunt raportate în permanență, înregistrate și stocate pe o perioada nedeterminată în baza de date,** împreună cu data, ora, codul de identificare al dispozitivului și locația geografică a aparatului de iluminat. In plus, sistemul permite integrarea iluminatului festiv și a celui arhitectural, precum și a altor consumatori permanenți sau ocazionali, pentru aceștia putând fi controlată, de la distanță, oprirea și pornirea lor, atât după un program prestabilit, cât și pe bază de comenzi manuale. Sistemul este prevăzut cu ceas de timp real, informațiile fiind preluate de la satelit printr- un modul GPS, ce își adaptează regimul de funcționare în conformitate cu poziția geografică (lat, long) a localității unde a fost instalat.

Pornirea sistemului de iluminat este realizată secvențial pentru reducerea consumurilor instante foarte mari (AST). Sistemul pune la dispoziție un mecanism automatizat de execuție, în cascadă, a scenariilor de funcționare ce au același moment de start.

Sistemul permite funcționarea în mod autonom, folosind un calendar standard bazat pe ceasul astronomic si, in funcție de nevoi, permite configurarea calendarului de funcționare standard, la nivelul sistemului, si salvarea acestuia la nivelul echipamentelor din teren. Prin intermediul acestui calendar de funcționare echipamentele locale controlează funcționarea iluminatului fără a necesita intervenția serverului. Modificările aduse acestor calendare de către beneficiar prin Interfața web vor fi automat salvate la nivel de echipament local. Totodată, sistemul permite configurarea unui calendar de funcționare propriu unui anumit aparat de iluminat sau unui grup de aparate, permițând dispozitivelor respective un comportament diferit față de restul sistemului.

Sistemul asigură detectarea și raportarea automata a avariilor și oricăror defecțiuni depistate la nivelul rețelei, asigurând notificarea imediată a utilizatorilor cu rol de tehnician pe email/sms sau direct în aplicația web/mobilă despre detaliile acesteia (autodiagnoza), furnizând inclusiv locația exacta pe hartă și momentul înregistrării acesteia. Toate datele despre consumul de energie electrică, respectiv despre avariile înregistrate la nivelul sistemului, sunt stocate și reprezintă baza atât pentru istoricele de valori și evenimente, cât și pentru statisticile și rapoartele ce pot fi generate periodic din aplicație. Aceste rapoarte pot fi exportate în format Excel sau PDF.

Operabilitate

Este necesar ca sistemul de telegestiune sa fie accesibil, in conditii de siguranta cibernetica maxima, de pe orice terminal mobil sau fix acreditat de beneficiarul sistemului. Avand in vedere faptul ca sistemul de iluminat public stradal este considerat de interes strategic pentru beneficiar, controlul acestuia trebuie sa se poata face 24h/24h, 7 zile din 7, de pe un calculator/laptop din dispecerat, printr-o aplicatie web-based, cat si prin dispozitive mobile (telefoane mobile/tablete), indiferent daca acestea utilizeaza Android sau iOS. De asemenea, sistemul trebuie sa fie capabil sa notifice, atat in aplicatie cat si prin email, factorii interesati, asupra unor avarii sau functionari defectuoase.

Conectivitate

Atat elementele de fezabilitate si rentabilitate economica, cat si constrangerile amplasamentului (cladiri, copaci, relief deluros, alte elemente de bruiaj) impun comunicatiile fara costuri, indiferent daca acestea se realizeaza radio sau prin cablul de alimentare a energiei electrice. Arhitectura hardware si de comunicatii trebuie sa permita, asadar, o instalare independenta de infrastructura unor furnizori de servicii de telecomunicatii, **cum ar fi cele de telefonie mobilă**, care presupun, pe langa riscurile de nefunctionare din cauze topografice, costuri substantiale cu transmisiunile de date. Sistemul proiectat a fost, asadar, ales sa functioneze fara conectarea la internet a elementelor componente ale sistemului de telegestiune, indiferent de tipul de comunicatii ales.

Instalare

Avand in vedere instalarea modulelor de telegestiune la nivel de punct luminos utilizand caile rutiere existente, este necesar ca instalatorul sa petreaca un timp scurt la fiecare modul in parte, punerea in functiune trebuind a fi facuta cu maxima operabilitate. Sistemul de telegestiune va trebui sa permita **instalarea acestuia in sistem „plug and play" prin utilizarea unei tehnologii de scanare a unor coduri de** bare sau coduri QR gravate pe module. De asemenea, inregistrarea in sistem a modulelor instalate trebuie sa fie facuta intr-un timp foarte scurt, prin aceeasi tehnologie de scanare a codurilor de bare sau QR, sau prin activarea unui modul GPS.

Funcționalități generale

Aplicația este construita modular, utilizatorul având acces la funcționalitățile aplicației în funcție de rolul său și permisiunile primite.

Controlul dispozitivelor se poate realiza de la distanță, fie în mod manual, direct prin Interfața Web sau prin aplicatia mobile Android si iOS, fie automat pe baza regimului de funcționare prestabilit.

Aplicația asigură reprezentarea tabelar si/sau grafică a dispozitivelor, utilizând simboluri intuitive, pe o hartă offline (Open Street Map sau similar). Modificarea nivelului de focalizare (zoom) în interfața grafică, permite observarea amplasării individuale a fiecărui dispozitiv poziționat în teren.

La nivel de punct de aprindere, prin intermediul echipamentelor de tip control, sistemul controlează starea ON/OFF. Totodată, controlul se manifesta și la nivel de aparat de iluminat, în mod suplimentar aplicându-se și funcția de dimming (reglare intensitate flux luminos)

Atât la nivel de punct de aprindere, linie de ieșire din PA, cât și la nivel de aparat de iluminat, sistemul monitorizează și afișează parametrii de stare și lumino-tehnici, numărul de avarii active, programul, numărul orelor de funcționare și nivelul de dimming asociat aparatelor de iluminat.

Securitate

Sistemul de iluminat public este un serviciu public de interes strategic in orice unitate administrativ teritoriala din Romania. Toate aplicatiile informatice puse la dispozitie pentru functionarea sistemului de telegestiune trebuie sa fie dezvoltate in deplina conformitate cu standardele de securitate informationala in vigoare. Gestionarea accesului la informatiile colectate de sistemul de telegestiune cat si stocarea acestora trebuie sa fie facuta de dezvoltatori de solutii certificati conform cerintelor ISO 27001 privind sistemele de management al securitatii informatiei.

Aplicatiile informatice trebuie sa fie auditate pentru identificarea vulnerabilităților din sistemele informatice și verificarea posibilităților de exploatare a acestora, precum și a impactului exploatării acestora asupra rețelei, în condițiile reale ale unui atac cibernetic asupra rețelelor și sistemelor informatice, in conformitate cu prevederile Legii 362/2018 si a Ordinului 559/2021. Pentru aplicatia informatica de gestionare a sistemului de telegestiune se va prezenta un audit de penetrare efectuat de auditori certificati profesional conform Anexei 5 la Regulamentul pentru atestarea și verificarea auditorilor de securitate cibernetică, nu mai vechi de trei luni raportat la data prezentarii, care sa ateste faptul ca vulnerabilitatile descoperite au fost solutionate.

Punctele de aprindere dotate cu telegestiune

Ca si aparatele de iluminat, punctele de aprindere reprezinta parte componente a sistemelor de iluminat, in acceptiunea Legii 230/2006. Avand in vedere acest fapt, este necesara dotarea acestora cu un sistem de monitorizare, diagnoza si control, care sa indeplineasca cel putin urmatoarele functii:

- Aprinderea si stingerea tuturor aparatelor de iluminat, indiferent daca acestea sunt sau nu dotate cu module de telegestiune la punct luminos, absolut necesar in conditiile in care obiectivul presupune reabilitarea si modernizarea partiala a sistemului de iluminat
- Masurarea energiei consumate la nivel de punct de aprindere, masuratoare executata pentru fiecare linie electrica de alimentare ce deriva din punctul de aprindere
- Alertarea unor defectiuni, insotita de o autodiagnoza, care presupune identificarea functionarii defectuoase si indrumarea responsabililor cu remedierea asupra locatiei punctului de aprindere si eventualele materiale de care este nevoie pentru repunere in functiune

- Alertarea unor utilizari necorespunzatoare sau a unor utilizari neautorizate/neprogramate (deschiderea usii punctului de aprindere, repunerea sub tensiune cu aceasta deschisa, aprinderea sistemului in afara orarului de functionare prestabilit, etc.)
- Comunicaţia aleasă pentru toate echipamentele sistemului de telegestiune s-a bazat pe principii de rentabilitate economică pe durata de viaţă a sistemului de iluminat. Cu o garanţie de minim 5 ani şi o durată de viaţă estimată medie de 24 de ani (la 4150 de ore de funcţionare anual) sistemul de iluminat public reprezintă un obiectiv strategic, de funcţionarea căruia depinde bunăstarea comunităţii în care este instalat. Chiar şi prin eficientizarea consumurilor de energie estimate prin implementarea acestui obiectiv de investiţii, povara financiară a susţinerii funcţionării permanente şi la parametri prevăzuţi de SR EN 13201 ramane în sarcina autorităţii publice locale. Ţinând seama de acest lucru, a fost aleasă o soluţie de telegestiune care nu generează niciun cost suplimentar pentru funcţionarea acestuia.

Prin utilizarea tehnologiilor de comunicaţie libere, atât prin cablul de alimentare al aparatelor de iluminat, cât şi radio pentru punctele de aprindere, autoritatea publică locală obţine un sistem de telegestiune complet funcţional şi care nu generează costuri de funcţionare, cum ar fi costuri cu transmisiunile de date sau costurile de stocare în diferite platforme de cloud, prin utilizarea unui server local.

Pentru punctul de aprindere a fost ales spectrul de frecvenţe radio cuprins în intervalul 863-873 Mhz, avand în vedere bruiajul redus şi distanţa mare de comunicaţie obtenabile, cu respectarea normativelor şi principiilor "time on air" ale ANCOM.

Punctul de aprindere va respecta cerinţele tehnice de calitate şi performanţa din fişa tehnică anexată proiectului tehnic.

Tabelul 6 – Listă echipamente

Nr. Crt.	Denumire lucrare	UM	Cantitate
1	Demontare corp de iluminat existent, inclusiv consola acestuia (sistemul de fixare pe stâlp)	Buc	158
2	Montare aparat de iluminat LED cu telegestiune în punct luminos 20 W	Buc	158
3	Montare set consola 1*	Buc	158
4	Montare cablu de alimentare tip RV-K 3*1.5 mmp	m	711
5	Clema de derivatie alimentare corpuri de iluminat CDD15il	Buc	474
6	Punct de aprindere dotat cu sistem de telegestiune	Buc	2

** Detalii privind modelul consolei şi a numărului de console pentru fiecare tip de aparat/echipament pentru set consolă 1 se regăsesc în tabelul centralizator 2.2 anexat la prezenta documentaţie.*

Cerinte tehnice specifice aparatelor de iluminat

Principalul element constructiv al unui sistem de iluminat este aparatul de iluminat. Succesul unui proiect de iluminat va depinde de calitatea, durabilitatea, fiabilitatea şi eficienţa aparatelor de iluminat instalate. De aceea a fost acordată o atenţie deosebită atât materialelor constructive, cât şi performanţelor electrice şi luminotehnice. Aparatele de iluminat vor respecta cerintele tehnice prezentate in Fisele tehnice anexate, acestea fiind valabile numai prezentate insotite de certificatele, declaratiile si rapoartele de testare solicitate prin acestea, simpla asumare a unui producator sau distribuitor a formularelor fiind insuficienta

pentru garantarea performantelor unui sistem de iluminat conform necesitatilor beneficiarului si normativelor si prescriptiilor in vigoare.

Clasa de izolație electrică

Clase de izolație:

Clasa I: sunt echipamentele cu toate piesele metalice legate la conductorul de protecție PE. Echipamentul electric de clasa I are fișă de alimentare cu 3 borne (fază, nul și împământare).

Clasa II: echipamente electrice fără conductorul de protecție PE, dar cu izolație dublă sau întărită față de izolația de bază. Echipamentul electric de clasa II are fișă de alimentare cu 2 borne (fază, și nul).

Clasa III: fac parte echipamentele alimentate de circuite cu tensiune foarte mică (50V, 25V, 12V).

La corpurile cu clasa II de izolație, firul de împământare nu există, pentru ca izolația la aceste corpuri este dubla și este izolație întărita, ca măsura standard. Împământarea este o protecție pentru corpurile cu clasa I de izolație. Testul pentru rezistenta de împământare la corpurile de clasa II, nu se aplica conform normativelor și standardelor in vigoare.

Având in vedere protecția suplimentara sporită la electrocutare, a fost aleasă soluția cu clasa de izolație I

Gradul de protecție IP

IP este reprezentată de abrevierea din engleză Ingress Protection. În practică indicele de protecție are forma IPXX, indicat prin diferențierea a două cifre (și/sau litere) care urmează prefixului IP. Cifrele indică gradul de protecție. Prin combinarea abrevierii mai sus și a literelor se obține indicatorul de rezistență împotriva pătrunderii corpurilor străine sau a pătrunderii apei. Prima cifră indică gradul de protecție umană față de piesele mobile, precum și protecția echipamentului de corpuri străine. Al doilea număr indică gradul de protecție al echipamentului împotriva pătrunderii apei sub diferite forme (vapori, picături, jet, etc).

Clasificarea și descrierea gradelor de protecție IP este precizată în standardul SR EN 60529:1995/A2:2015 - Grade de protecție asigurate prin carcase (Cod IP), iar încercările privind proiecția împotriva pătrunderii prafului, a corpurilor solide și a umidității se realizează în conformitate cu standardele SR EN 60598-1:20015 și SR EN 60598-2-3:2004.

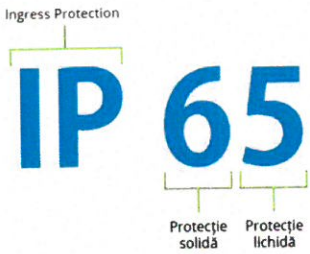

(detaliere notatie grad de protectie)

Un grad de protecție ridicat va determina o durabilitate în timp sporită a aparatului de iluminat, **motiv pentru care s-a propus un indice de protecție minim IP66.**

Gradul de protecție IK

Gradul IK reprezintă protecţia împotriva impacturilor mecanice exterioare. Clasificarea rezistenţei mecanice IK este standardizată de standardul SR EN 62262:2004 - Grade de protecţie asigurate prin carcasele echipamentelor electrice împotriva impacturilor mecanice din exterior (cod IK). Marcarea rezistenţei mecanice IK XX se compune din literele IK şi indicaţia într-o scară de la „00" până la „10". Cu cât este mai mare valoarea numerică a parametrului IK, cu atât este mai mare rezistenţa mecanică.

Ţinând seama de zona de montaj, adiacentă căilor de circulaţie publică, **a fost propusă o soluţie cu grad de rezistenţă la impact minim IK09, fiind recomandabila, în funcţie de soluţia tehnică aleasă, creşterea indicelui până la IK10.**

Eficienţa luminoasă a aparatelor de iluminat

În conformitate cu Criteriile UE privind achiziţiile publice ecologice pentru sistemele de iluminat rutier şi de semnalizare rutieră, Document de lucru al serviciilor Comisiei, SWD (2018) 494 final, eficienta luminoasa preconizata pentru intervalul 2020-2021 este de 147 Lm/W, iar pentru 2022-2023 de 165 Lm/W (Echipamentul de iluminat care urmează să fie instalat trebuie să aibă o eficacitate a corpului de iluminat mai mare decât valoarea de referinţă relevantă indicată mai jos.

Astfel, având în vedere recomandările Comisiei Europene, dar şi specificul programului de finanţare, respectiv programul privind creşterea eficienţei energetice a infrastructurii de iluminat public, **a fost propusă o soluţie cu aparate de iluminat cu eficienţe luminoase de minim 160 lm/W.**

Compartimente separate

Pe durata de viaţa a aparatelor de iluminat sunt necesare revizii sau intervenţii asupra aparatului de iluminat pentru efectuarea de remedieri. Pe durata intervenţiilor este posibilă pătrunderea prafului/murdărirea compartimentul optic, ceea ce poate duce la diminuare fluxului luminos şi implicit neîncadrare în parametrii luminotehnici stabiliţi. Pentru a evita această situaţie, compartimentul accesoriilor electrice şi compartimentul optic trebuie să constituie incinte separate, pentru a evita pătrunderea prafului/murdărirea compartimentul optic în cazul în care se intervine în compartimentul accesorii electrice pentru efectuarea de remedieri.

Dispersor din sticlă

Ţinând seama de zona de montaj, este necesar ca aparatele de iluminat să fie protejate de acţiunea radiaţiilor UV, cât şi a particulelor antrenate de vânt, printr-un dispersor din sticlă securizată, tratată termic, care să asigure protejarea dispozitivului optic de efectul de sablare şi, implicit, de pierderea

fluxului luminos. Dispersoarele din alte tipuri de materiale (ex.: policarbonat, PMMA, etc) au proprietăți mult mai scăzute la acțiunea radiațiilor UV iar îmbătrânirea materialelor sub influență factorilor de mediu este mai accentuate, suferind un fenomen de sablaj, cauzat de particulele aflate in suspensie antrenate de vânt. Acești factori duc la pierderea fluxului luminos al aparatului de iluminat, și, implicit, la neîncadrarea în parametrii luminotehnici solicitați.

Soluția privind dispersorul din sticlă are la bază condiția de durabilitate în timp a echipamentului, obligatorie pentru îndeplinirea indicatorilor de performanță asumați. În raport cu sticla, policarbonatul sau orice alt material plastic, de regulă, prezintă o serie de dezavantaje de ordin tehnico-economic și anume:

- nu este un material inert din punct de vedere chimic, așa cum este sticla;
- poate prezenta, în timpul exploatării, microfisuri care vor permite intrarea de umezeală și particule ce vor modifica regimul de performanță luminotehnică al aparatului de iluminat.
- fiind un produs pe bază de polimer (material plastic), are un grad mai ridicat de încărcare electrostatică (cauzat de curenții de aer), ce conduce la atragerea de praf și alte particule ce vor influența performanțele luminotehnice, conducând la costuri de mentenanță ridicate;
- este un produs un grad de uzură mai ridicat față de sticlă, ajungând la o opacizare mai rapidă față de sticlă, cu o influență negativă asupra performanțelor luminotehnice ale aparatului de iluminat.

În plus, standardul SR EN 60598-1 – Corpuri de ilumiant. Partea 1: prescriptii generale și încercări, Anexa L - Ghid de bune practici în proiectarea corpurilor de iluminat, capitolul L.2 - Materiale plastice în corpul de iluminat, menționează: "Aplicațiile relative la utilizarea normală a corpurilor de iluminat determină durata normală de funcționare (îmbătrânire) a acestor părți din plastic. Utilizarea excesivă a durelor și influențele dăunătoare diminuează rezistența la îmbătrânire".

- Influențe dăunătoare Cauză Efecte
- Funcționare la temperaturi ridicate Tensiunea de funcționare este prea mare
- Temperatura ambientală este prea ridicată
- Montare necorespunzătoare Deformare
- Fragilizare
- Decolorare
- Radiații UV Lămpi de înaltă presiune dozate cu mercur, cu componente UV excesive
- Lămpi germicide Îngălbenire
- Fragilizare
- Substanțe agressive Solvenți (plastifianți)
- Curațare incorectă (cu mijloace de dezinfectare) Fisurare
- Rezistență redusă
- Deteriorarea suprafeței exterioare

Influențe dăunătoare	Cauză	Efecte
Funcționare la temperaturi ridicate	Tensiunea de funcționare este prea mare Temperatura ambientală este prea ridicată Montare necorespunzătoare	Deformare Fragilizare Decolorare

Radiații UV	Lămpi de înaltă presiune dozate cu mercur, cu componente UV excesive Lămpi germicide	Îngălbenire Fragilizare
Substanțe agressive	Solvenți (plastifianți) Curățare incorectă (cu mijloace de dezinfectare)	Fisurare Rezistență redusă Deteriorarea suprafeței exterioare

Management termic fără a utiliza striații sau decupaje pe exteriorul aparatului

Amplasamentul pe care vor fi montate aparatele de iluminat impune o serie de constrângeri. Astfel, zonele de pe marginea drumurilor sunt adesea mărginite de copaci plantați între stâlpii de iluminat. De asemenea, din cauza lipsei asfaltului sau slabei gestiuni a salubrizării drumurilor, sectoarele de drum iluminate se confruntă cu foarte mult praf. In vederea evitării acumulării de praf și frunze, care sa încetinească sau chiar sa blocheze extragerea rapidă a căldurii produse de LED-uri prin carcasa aparatului de iluminat, este necesar ca suprafața exterioară superioară a acesteia sa fie lipsită de striații sau decupaje.

Conector tip baionetă

Una dintre condițiile obligatorii de îndeplinit prin activitatea de proiectare tehnica, definită de Legea 10/1995 privind calitatea în construcții este siguranța și accesibilitatea în exploatare. Astfel, aparatele de iluminat proiectate trebuie să asigure protecție maximă atât pentru utilizatori, cât și pentru personalul de mentenanța și întreținere.

Conectorul de tip "baionetă" reprezintă o protecție suplimentară care asigură decuplarea aparatului de iluminat de la alimentarea cu energie electrică, pe durata măsurilor eventuale de intervenție.

A fost propusă soluția cu aparate de iluminat conținând un conector de tip "baionetă" pentru asigurarea condiției de siguranța în exploatare, respectiv protecție împotriva electrocutării.

Dispozitiv separat de protecție la supratensiune

Dispozitivele de protecție la supratensiune (SPD) oferă protecție echipamentelor electrice împotriva supratensiunii. Supratensiunea este un regim tranzitoriu, dincolo de tensiunea normală de funcționare. În esență, creșterea este un puls intens care apare doar pentru câteva milisecunde. Astfel, aceste dispozitive asigură protecția de siguranță pentru toate tipurile de echipamente electrice, electronice, instrumente, contoare și linii de comunicații. Astfel, a fost aleasă soluția cu aparate de iluminat cu dispozitive de protecție la supratensiune separat pentru o protecție suplimentară a tuturor elementelor componente ale aparatului de iluminat. Cerința este absolut necesară pentru a garanta durata de viață a echipamentului.

Sistem de montaj reglabil

Calculele luminotehnice vor releva puterile instalate ale aparatelor de iluminat, pentru fiecare clasa de drum selectată. Dificultatea apare atunci când calculele luminotehnice nu reușesc să reflecte fidel situația din teren, aspect cauzat de lipsa de planeitate a stâlpilor, cât și de erorile admisibile în producția de sisteme de ancoraj – console. Astfel, pentru corectarea acestor probleme locale, a fost propus un aparat de iluminat care sa conțină un indexor de unghi, care va ajuta la orientarea optimă a aparatului de iluminat,

în condițiile în care situația din teren, punctuală, nu este reflectată fidel de calculul luminotehnic.

c) trasarea lucrărilor;

Executantul este responsabil pentru trasarea lucrărilor în conformitate cu planurile proiectului.

Trasarea construcțiilor se face în conformitate cu STAS 9824/0 – 74 si 9824/1-87, pe etape în succesiunea:

- proiectarea trasării;
- aplicarea pe teren a rețelei de trasare;
- trasarea pe teren a rețelei de trasare;
- trasarea pe teren a lucrărilor;
- recepția lucrarilor de trasare.

Pentru rețelele de cabluri electrice se va respecta STAS 9824/5 – 75, iar pentru drumuri STAS 9824/3-74.

"Trasarea lucrărilor" sunt obligatoriu faze determinante de urmărirea calității în execuție.

Nici o lucrare nu va fi acoperită sau "ascunsă" fără aprobarea beneficiarului.

Executantul va asigura beneficiarului accesul liber pentru examinarea lucrărilor și îl va anunța din timp, când orice astfel de lucrare este gata de verificare pentru ca acesta să poată realiza inspecția în timp util.

Contractorul va fi în totalitate responsabil cu eficiența, securitatea, întretinerea și paza tuturor bunurilor ce se pun în opera, precum și pentru toate obligațiile și riscurile privind aceste lucrări.

El va mentine șantierul în condiții corespunzătoare de curățenie, ordine și protecție sanitară în tot timpul cât raspunde de lucrări.

Executantul va încheia cu beneficiarul o convenție privind modul de asigurare a utilitatilor, necesare pentru realizarea lucrarilor : alimentare cu energie electrică, apa, canalizare, telefonie și modul de decontare.

Lucrările se vor executa numai pe baza de autorizației de lucru scrisă emisă de furnizorul de energie, și numai sub directa supraveghere a acestuia.

Întrunirile între beneficiar și furnizor/executant vor avea loc ori de câte ori va fi nevoie, pentru analiza derularii investiției, evaluarea progresului lucrarilor, analiza modificarilor, a situației financiare și menținerea coordonarii generale între părțile contractant.

Executantul va transmite beneficiarului un raport privind situația lucrărilor, în care va include o copie a programului aprobat, care să indice stadiul curent al fiecarei activități.

Se vor trasa pozițiile aparatelor de iluminat.

Lucrarile de eficientizare și modernizare a sistemului de iluminat public adoptat va consta efectiv în demontarea aparatelor de iluminat vechi și montarea de aparate de iluminat noi.

Identificarea acestora se va face în teren nefiind necesare lucrari de trasare, decât de identificare.

d) protejarea lucrărilor executate și a materialelor din șantier;

Nu se impun măsuri speciale de protejare a lucrărilor executate și a materialelor din șantier. Se va asigura execuția lucrărilor pe timp uscat, fără precipitații, pentru îndeplinirea normelor generale de protecția muncii în vigoare.

e) Verificarea independentă a Proiectului Tehnic de Execuție (inclusiv a Detaliilor de Execuție) în conformitate cu legislația românească în domeniul construcțiilor – Legea nr. 10/1995 privind calitatea în construcții (cu modificările și completările ulterioare).

În conformitate cu prevederile Regulamentului privind verificarea și expertizarea tehnică a proiectelor, expertizarea tehnică a execuției lucrărilor și a construcțiilor, precum și verificarea calității lucrărilor executate, Art. 6 (2) Verificarea tehnică a proiectelor se realizează potrivit legii, prin grija și responsabilitatea investitorului/proprietarului/administratorului, după caz, pe domenii/subdomenii de construcții și specialități pentru instalațiile aferente construcțiilor, corespunzător cerințelor fundamentale

aplicabile stabilite de proiectant/proiectanţi şi precizate în proiect. Astfel, specialitatile la care urmeaza a fi verificat proiectul sunt:
Ie – Instalatii electrice
Cerintele fundamentale la care va fi verificat proiectul sunt:
A) rezistenţă mecanică şi stabilitate;
B) securitate la incendiu;
C) igienă,sănătate şi mediu înconjurător;
D) siguranţă şi accesibilitate în exploatare;
E) protecţie împotriva zgomotului;
F) economie de energie şi izolare termică;

f) organizarea de şantier.

Pentru acest tip de lucrare nu este necesară amenajarea unei suprafeţe de teren pentru organizarea de şantier.

Se va avea în vedere organizarea execuţiei, având în vedere implementarea obiectivului pe drumuri cu circulaţie publică, şi anume:

- Organizarea corespunzătoare a semnalizării verticale şi orizontale în vederea desfăşurării fluente a traficului rutier în perioada executărilor de reabilitare

- Crearea unui cadru de securitate rutieră atât pentru participanţii la trafic cât şi pentru personalul muncitor angajat la executarea lucrării,

Măsuri în perioada de desfasurare a lucrărilor:

Înainte de începere a lucrărilor, vor fi inştiintate instituţiile cu rol în asigurarea traficului rutier pe drumurile publice (politia rutiera, administraţia judeţeană a drumurilor, etc.)

Pe toata durata de execuţie a lucrărilor se va menţine un grad ridicat de comunicare cu poliţia locală (dacă este cazul) şi poliţia rutieră.

În timpul lucrărilor executate pe drumurile publice, se vor intreprinde următoarele activităţi:

- Marcare cu conuri de deviere a zonei de lucru;
- Distribuire în aval şi în amonte de carucioare de semnalizare temporara (dacă este cazul);
- Organizarea temporară a traficului pentru lucrările cu dinamică ridicăta (montare aparate de iluminat cu PRB, demontare echipamente existente) se va face prin paletaj, în aval şi amonte de utilaj;
- Daca este cazul, unde zonele nu permit desfăşurarea traficului pe un singur fir, alternant, se vor amplasa indicatoare de deviere a traficului, iar circulaţia va fi închisă temporar pe acel tronson;
- Întregul personal participant, inclusiv cel de asistenţă şi control va respecta normele de protecţia muncii, în special echipamentul de semnalizare.

***Fig. 8** - Con de deviere a traficului din zona de lucru*

***Fig. 9** - Palete reflectorizante pentru circulația alternantă*

***Fig. 10** - Cărucioare de semnalizare*

IGNAT C. JAN
ROMÂNIA MTCT
NR. 06839
le
A, B, C, D, E, F
INGINER VERIFICATOR PROJECTE

Întocmit,
Ing. Alice Ungureanu

CIF RO 7954166 • J22/757/
CRISBO COMPANY S.R.L.
IAȘI-ROMÂNIA

Verificat,
Ing. Andrei Cârlescu

PROIECT

"Modernizarea și eficientizarea sistemului de iluminat public în Comuna Dersca, Județul Botoșani - etapa a treia"

- P.Th, nr. 120P/2024-

IGNAT C. JAN
ROMÂNIA
M.T.C.T.A.
NR. 06839
la
A. B. C. D. E. F.
INGINER
VERIFICATOR PROIECTE

II. MEMORIU INSTALAȚII ELECTRICE

CUPRINS

II. MEMORIU INSTALAȚII ELECTRICE 30
II.1. Analiza situației existente 32
II.2 Soluția tehnică proiectată 33
II.3 Organizare, Metodologie de lucru 37
II.4 Dispoziții finale 38

IGNAT C. JAN
ROMÂNIA
ATC
NR. 06839
le
A, B, C, D, E
INGINER
VERIFICATOR PROIECTE

II.1. Analiza situației existente

În prezent, există un sistem de iluminat public funcțional, amplasat în vecinătatea căilor de circulație rutiere și pietonale.
Nu există interferențe cu rețele edilitare existente.
În varianta propusă nu se impun relocări ale rețelelor edilitare existente.

Cerințe ale consumatorului privind calitatea energiei electrice

Tensiunea de alimentare tablou:

- rețeaua de curent alternativ trifazată de tip TN-C:
- tensiunea nominală de linie: Un=400 (-15÷+10%)V.c.a.;
- frecvență nominală: 50±1% Hz, pentru 99% din an;

Alimentare echipamente:

- tensiunea de fază;
- tensiunea nominală: Un=230 (-15÷+10%)V.c.a.;
- frecvența nominală : 50±1% Hz, pentru 99% din an;
- valori ale indicatorilor de siguranță și scheme de alimentare – o cale de alimentare;
- durata de restabilire a alimentării în cazul unor întreruperi determinate de avarii în rețeaua electrică este până la remedierea defectului în instalațiile furnizorului;
- instalațiile proiectate nu sunt poluante;
- factorul de putere mediu la care va funcționa consumatorul (aparatul de iluminat): 0,92;
- puterea instalată nou proiectată este: 3,5 kW;
- mod de alimentare: din rețeaua LEA 0,4 kV/LES 0,4kV existentă alimentată din posturile de transformare existente. Pentru fiecare punct de aprindere existent se va verifica valoarea rezistenței de dispersie a prizei de pământ. Dacă în urmă măsurătorilor valorile depășesc limitele admisibile (4Ω), prizele se vor suplimenta cu electrozi până la obținerea valorii de cel mult 4Ω.

Delimitarea instalațiilor proiectate între furnizor și consumatori

Exploatarea și întreținerea instalațiilor până la punctul de delimitare al proprietății revine distribuitorului de energie iar exploatarea și întreținerea instalației în aval de punctul de delimitare revine Primăriei.

Delimitarea de proprietate și exploatare între furnizor și consumator se face la grupul de măsură (bornele de ieșire din contoare, pentru situația în care are loc o separare completă a rețelei de iluminat public de cea a distribuției de energie particulară) sau la clemele de legătură ale aparatului de iluminat la rețea (în situația în care rețeaua de iluminat este comună cu cea particulară).

II.2 Soluția tehnică proiectată

În descrierea soluției tehnice proiectate, este important de menționat faptul că orice referire la branduri, denumiri și mărci va fi interpretată însoțită de mențiunea "sau echivalent".

În scopul realizării unui sistem de iluminat public beneficiarul a optat pentru o soluție utillizând aparate de iluminat de ultimă generație cu sursă de lumină cu LED, care au un consum mic de energie comparativ cu sursele clasice cu descărcare în gaze și care asigură o bună redare a culorilor.

Utilizarea aparatelor de iluminat cu LED conduce la reducerea cheltuielilor de întreținere, deoarece nu mai este necesară înlocuirea periodică a sursei de lumină, singurele intervenții necesare fiind pentru curățarea periodică a părții optice (care trebuia făcută și în cazul aparatelor clasice) și eventualele intervenții la sistemul de alimentare cu energie electrică.

Având în vedere soluția de proiectare stabilită la faza DALI și aprobată de finanțator, sunt necesare aparate de iluminat de o înalta eficientă luminoasă, în vederea asigurării unui consum scăzut de energie electrică.

Este posibilă utilizarea de aparate de iluminat la care să se poată înlocui ușor placă cu LED-uri, păstrându-se partea de alimentare și de aparat de iluminat, cu o placă LED nouă, când tehnologia LED va ajunge la o eficientă sporită.

Din cauza rețelei îmbătrânite, cu reale probleme în funcționare, se va avea în vedere că driverul aparatelor de iluminat să fie capabil să funcționeze pe o plajă largă de tensiuni de alimentare

Având în vedere zona de montaj, este necesar că aparatele de iluminat să nu aibă striații sau radiatoare externe pentru a se evita acumularea de praf sau frunze, care să stanjeneasca evacuarea căldurii.

Ținând seama de durata de viață solicitată, de 100.000 ore, care reprezintă o medie de 24 de ani la o durata medie de funcționare de 4150 de ore/an, o componentă foarte importantă este mentenanță post garanție. De aceea, compartimentele optice trebuie să poată fi deschise fără deteriorarea componentelor. Compartimentul accesorii electrice (aparataj) va trebui să permită deschiderea lui fără dificultate, pentru scurtarea timpilor de intervenție în caz de defecțiune, în condițiile în care reparațiile vor fi executate la poziție. Timpii de intervenție scurtați duc la minimizarea riscului de blocare a traficului și eficientizează consumurile de resurse umane și utilaj și, implicit, costurile intervenției. Compartimentul optic va trebui să permită deschiderea acestuia cu sau fără unelte, având în vedere că reparațiile vor fi executate la sol sau în atelier. Totodată, ținând cont de durata de viață a aparatelor de iluminat, respectiv 100.000 ore, este necesar că organele de asamblare ale acestuia să aibă o construcție solidă și durabilă, din oțel inoxidabil, care să asigure o funcționare optimă pe toată durata de viață

Sistemul de iluminat public este unul de interes strategic pentru comunitate. În acest sens, aparatele de iluminat trebuie să fie concepute după o tehnologie "MultiLED", în așa fel încât, în condițiile defectării unuia dintre LED-uri, aparatul de iluminat să poată funcționa cu un flux luminos scăzut procentual. Nu vor fi acceptate echipamente tip COB. Ținând seama de zona de montaj, este necesar că aparatele de iluminat să fie protejate de acțiunea radiațiilor UV, cât și a particulelor antrenate de vânt, printr-un dispersor din sticlă securizată, tratată termic, care să asigure protejarea dispozitivului optic de efectul de sablare și, implicit, de pierderea fluxului luminos.

Aparatele de iluminat cu LED, prin caracteristicile de mai sus, constituie alternativă o modernă pentru eliminarea dezavantajelor surselor cu descărcare la înalta presiune în vapori de mercur sau sodiu și realizarea unui sistem de iluminat eficient cu cheltuieli de exploatare și menținere scăzute.

Iluminatul public reprezintă unul dintre criteriile de calitate ale civilizației moderne.

Acesta are rolul de a asigura atât orientarea și circulația în siguranță a pietonilor și vehiculelor pe timp de noapte, cât și crearea unui ambient corespunzător în orele fără lumină naturală .

Realizarea unui iluminat corespunzător determină în special reducerea cheltuielilor indirecte, reducerea numărului de accidente pe timp de noapte, reducerea riscului de accidente rutiere, reducerea numărului de agresiuni contra persoanelor, îmbunătățirea climatului social și cultural prin creșterea siguranței activităților pe durata nopții.

Asigurarea unui iluminat corespunzător poate conduce la o reducere cu pana la 30 % a numărului total de accidente pe timp de noapte pentru drumurile urbane, cu pana la 45% pe cele rurale şi cu pana la 30 % pentru autostrăzi. Totodată, iluminatul corespunzător al trotuarelor reduce substanţial numărul de agresiuni fizice, conducând la creşterea încrederii populaţiei pe timpul nopţii.

Datorită perioadei de funcționare de 100.000 de ore de funcționare și dacă considerăm că durata de funcționare medie anuală a sistemului de funcționare este de 4150 de ore de funcționare anual atunci rezultă că, acest sistem proiectat se va afla în exploatare circa 24 de ani.

Prin realizarea investiției se ating următoarele obiective :

- **Economia de energie**: Randamentul sistemelor de iluminat cu LED-uri este superior lămpilor cu incandescenţă şi respectiv lămpilor cu descărcare în gaz adică, la aceeaşi putere consumată produc cu mult mai multă lumină sau, altfel spus, pot produce aceeaşi lumină că şi lămpile obişnuite la o putere consumată mult mai mică, **economisindu-se astfel energia şi reducând factură de energie electrică cu 50-80%.**
- **Durata de viaţă**: Dispozitivele LED clasice au o durata de viaţă de 100.000 ore, pentru o scădere a gradului de iluminare la 80%, iar pentru modulele cu LED-uri înglobate în corpurile de iluminat,. Această durată de viaţă foarte ridicată a aparatelor de iluminat cu LED conduce la costuri reduse de mentenanţă a sistemului de iluminat şi oferă oportunitatea reducerii costurilor reale de investiţii.
- Spre comparaţie, lămpile cu incandescenţă au o durata de 1.000-2.000 ore, iar lămpile compacte fluorescente ajung la 8.000 – 15.000 ore.
- **Eficienţa luminoasă**: Sistemele cu LED-uri produc mai multă lumină pe watt consumat decât lămpile obişnuite. Controlul strict al dispersiei luminii realizat prin sistemul optic cu lentile pentru focalizarea fasciculului de lumină de formă dreptunghiulară asigură **nepoluarea luminoasă**. Lentilele au rolul de a **reduce pierderile de lumină** şi **elimină riscul de orbire** provocat de strălucirea luminilor.
- **Culoarea**: Sistemele cu LED-uri pot emite nuanţa de lumină - culoarea dorită fără utilizarea unor filter de culoare. Lumină caldă, neutră sau rece obţinută, este foarte apropiată de lumina naturală, arată adevărata culoare a obiectelor şi sporeşte confortul şi vizibilitatea pe timp de noapte.
- **Timpul de pornire-oprire**: din momentul alimentării, aparatelor de iluminat cu LED **luminează** practic **instantaneu** la intensitate maximă fără a avea întârzieri şi suportă foarte bine regimurile pornit-oprit, spre deosebire de lămpile cu vapori metalici sau cele cu vapori cu sodiu
- **Tensiunea de alimentare:** aparatelor de iluminat cu LED lucrează la o tensiune nominală de 230V.
- **Intensitatea luminoasă**: Fiecare modul are o intensitatea luminoasă constantă indiferent de fluctuaţiile tensiunii de reţea
- **Factorul de putere:** Sistemele LED au factorul de putere mai mare de 0,98 [acesta este 0,5 pentru lămpile cu sodiu] ceea ce reduce substanţial pierderile suplimentare în reţea şi se obţine reducerea consumului de energie electrică.
- **Impactul asupra mediului:** Implementarea soluţiilor cu LEDuri pentru iluminat implică şi o serie de beneficii în domeniul mediului şi dezvoltării durabile:
- Consumul redus cu peste 50% contribuie la **reducerea poluării şi la conservarea combustibililor fosili** ţînând cont că peste 70% din energia electrică consumată în România este produsă prin tehnologii de ardere a cobustibililor fosili cu efecte dezastruoase asupra mediului

Durata de viață de 3 ori mai mare duce la **reducerea deșeurilor** provenite de la lămpile uzate.

Sistemul de iluminat public se va moderniza prin demontarea aparatelor de iluminat existente și predarea către proprietar pe baza unui proces verbal de predare primire, montarea de aparate de iluminat noi cu sursă de lumina cu LED, console și coliere noi realizate din țeavă și platbandă de oțel zincate montate pe stâlpii existenți conform alocărilor din planurile anexate.

Pentru alimentare se va utiliza rețeaua existentă. Având în vedere scăderea puterii instalate la nivelul întregului sistem, cât și pentru fiecare circuit în parte, nu se impun măsuri speciale de suplimentare sau protejare a instalațiilor electrice de alimentare.

Racordul la rețeaua de iluminat public existentă se va face cu cleme de derivație cu dinți tip CDD sau prin intemediul cutiilor de conexiuni aflate în interiorul stâlpilor de iluminat.

Varianta constructivă presupune montarea aparatelor de iluminat pe stâlpi existenți și implementarea unui sistem de telegestiune, după cum urmează:

- Preluarea amplasamentului;
- Încheierea convenției de lucru cu distribuitorul de energie electrică, pentru intervenția în rețelele electrice existente;
- Demontarea aparatelor de iluminat vechi stradale existente;
- Demontarea consolelor vechi;
- Demontarea cablurilor de alimentare vechi;
- Demontarea clemelor de legatură vechi;
- Montarea de aparate de iluminat stradale cu LED-uri eficiente din punct de vedere energetic și luminotehnic, pe toți stâlpii existenți, repartizate pe categorii de putere, după cum urmează:
    a. Aparat de iluminat LED, dotat cu telegestiune în punct luminos 20 W – 158 bucăți;
- Montarea de console de susținere a aparatelor de iluminat cu LED;
- Montarea de coliere de prindere pe stâlpi a consolelor, fixate prin intermediul unei benzi de montaj din inox și cleme de strângere (informații referitoare la modalitatea de montare pe stâlp a colierelor de prindere se regăsesc în piese desenate-Detalii de execuție);
- Realizarea legăturii electrice în rețeaua existentă de joasă tensiune iluminat public utilizând cleme de derivație tip CDD 15/45 IL;
- Implementarea unui sistem de telemanagement la nivel de punct de aprindere, pentru un numar de 2 unitati;
- Verificări și măsurători electrice, mecanice și luminotehnice pentru corespondența cu datele din proiectul de execuție;
- Punere în funcțiune a instalațiilor și echipamentelor noi montate.

Tabel nr. 7 – Centralizator cantități de echipamente

Denumire	Cantitate
Aparat de iluminat LED cu telegestiune în punct luminos 20 W	158 buc
Sistem de telemanagement al iluminatului public în punct luminos	158 module puncte luminoase
Punct de aprindere dotat cu sistem de telegestiune	2 buc

Din punct de vedere al consumului de energie, situația proiectată se prezintă astfel:

Tabelul 8 *– Calculul consumului de energie*

Calculul Consumului de energie electrica anual - proiectat				
Denumire	Putere instalata	Cantitate	Putere totala	
AIL 1	20	158	3160	W
Modul Telegestiune	2	158	316	W
		TOTAL:	3476.0	W

Consum anual estimat	10423.79	kWh	10.42	MWh

Executantul va agrea programul de dimare al aparatelor de iluminat, ținând seama de parametri de performanță asumați față de finanțator.

În comparație cu situația existentă, numărului de aparate de iluminat va rămâne constant, iar puterea totală instalată va fi de 3,5 KW. Consumul de energie la nivelul unui an scade însă semnificativ și implicit costurile generate cu energia electrică.

Studiul comparativ privind situația existentă și cea propusă, în faza de proiect tehnic, este prezentat sub formă grafică în figurile de mai jos:

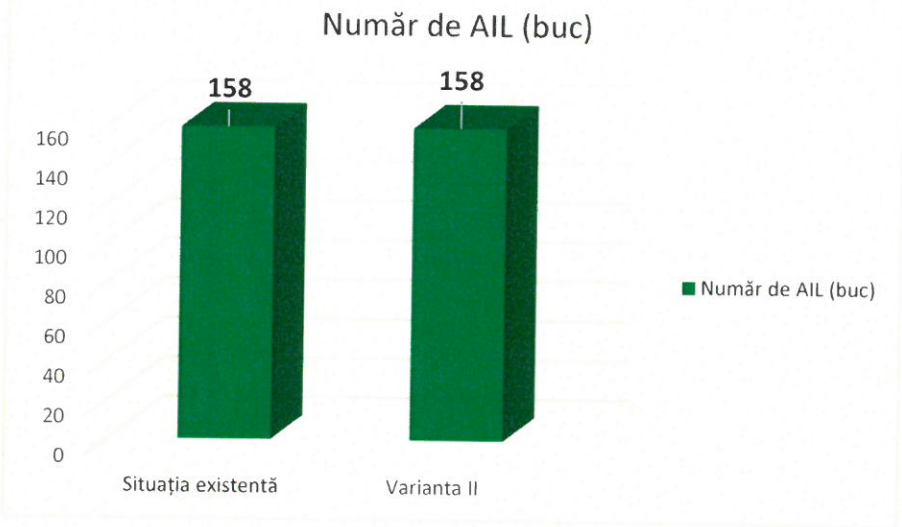

Fig. **13** Analiză comparativă număr AIL

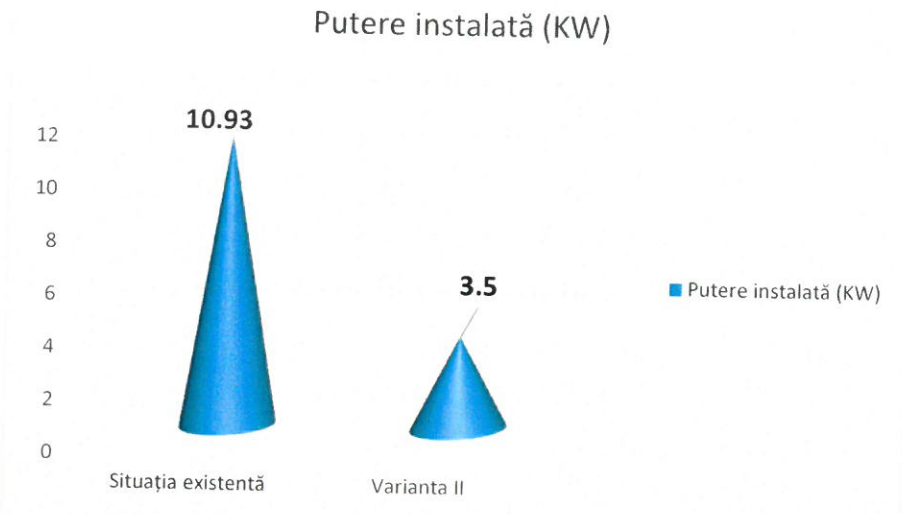

Fig. 14 Comparație putere totală instalată

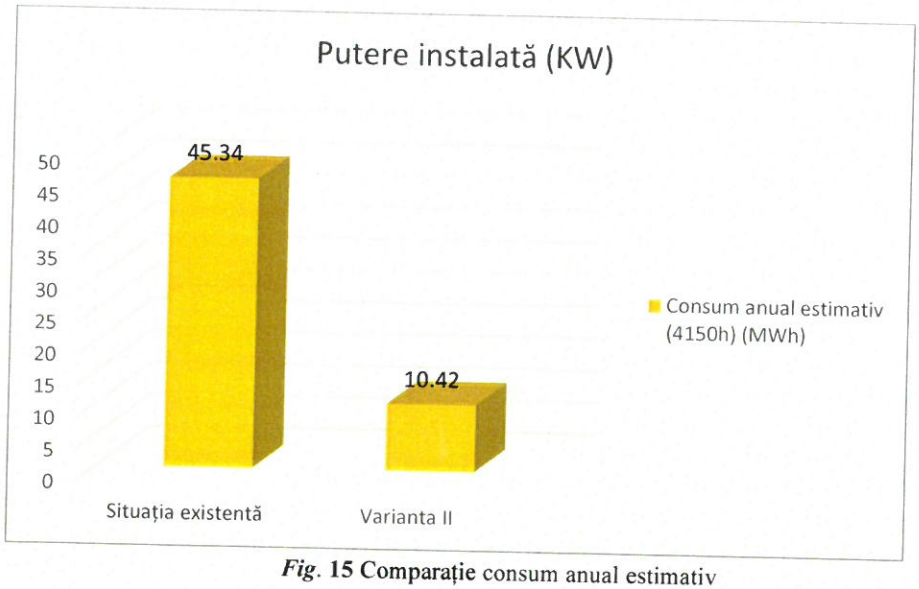

Fig. 15 Comparație consum anual estimativ

II.3 Organizare, Metodologie de lucru

a. Măsură energiei electrice

Măsură energiei electrice se va face în punctele de aprindere existente la contoarele trifazice existente în BMPT-urile existente.

b. Delimitarea instalației

Delimitarea de proprietate și exploatare între furnizor și consumator se face la grupul de măsură (bornele de ieșire din contoare), care se vor monta la punctele de aprindere sau la clemele de legătura ale corpului de iluminat la rețea.

c. Demontari de instalații

Se vor demonta și preda beneficiarului toate aparatele de iluminat vechi existente pe stâlpii de beton.

d. Regimul juridic al obiectivului

- **natură proprietății sau titlul asupra construcției existente, inclusiv servituți, drept de preempțiune;**

Localizare: lucrările se vor realiza în intravilanul localității.

Statutul juridic:

Terenul se găsește în intravilanul localității și este proprietate publică aflat în administrarea autorităților publice locale.

Terenul și construcțiile nu se găsesc în zone cu condiții la autorizare sau interdicții de construire.

Tipul de proprietate: teren din domeniul public de interes local, domeniu public de interes județean.

e. Regimul economic al obiectivului

- **Folosință actuală**

Terenul pe care se va implementa investiția are aceeași funcțiune cu cea propusă, respectiv iluminat public

- **destinația construcției existente;**

Destinația construcției existente este aceeași că cea propusă, sistem de iluminat public stradal, în accepțiunea prevederilor Legii 230/2006.

- **includerea construcției existente în listele monumentelor istorice, situri arheologice, arii naturale protejate, precum și zonele de protecție ale acestora și în zone construite protejate, după caz;**

Nu este cazul.

II.4 Dispoziții finale

La alegerea aparatelor de iluminat din punct de vedere ale criteriilor constructive s-a ținut cont de rezultatele calculelor luminotehnice, de încadrarea drumurilor în conformitate cu SR EN 13201:2015 și la modul de amplasare ale acestora pe stâlpi, respectiv a dispunerii stâlpilor. La criterile de alegere și de amplasare ale corpurilor s-au ținut cont de densitatea traficului din diferite zone, de participanții la trafic, de zonele de risc pentru siguranța în trafic (școli, stații de transport în comun, intersecții, locuri cu multe accidente), zone defavorizate din punct de vedere a securității locuitorilor pe timp de noapte.

Aparatele de iluminat vor respecta cerințele caietului de sarcini aferente prezentei documentații.

Lucrările vor fi executate conform eșalonării fizice a lucrărilor de investiții, prezentat în Graficul general de realizare a investiției publice. În verderea asigurării securității și sănătății în muncă *Cererile de deconectare linii electrice și posturi de transformare* vor fi depuse la operatorul de distribuție a energiei electrice conform programului de execuție de lucrări elaborate (Graficul general de realizare a investiției publice).

În perioada lucrărilor de monatre pentru deconectarea rețelelor electrice vor fi depuse *Cereri de deconectare linii electrice și posturi de transformare la operatorul de distribuție a energiei electrice*.

Lucrul la rețeaua operatorului de distribuție aflat sub tensiune este strict interzisă.

În vederea asigurării continuității serviciului de iluminat public, pentru lucrările realizate zilnic vor fi realizate probe zilnice de punere în funcțiune.

Proba de punere în funcțiune a întregului sistem de iluminat public va fi realizat după realizarea tuturor lucrărilor de schimbare și montare aparate noi.

Cârjele cu brățari, respectiv aparatele de iluminat vor fi montate deasupra sau dedesubtul rețelei de distribuție (clasic sau torsadat), la înălțimile rezultate din Proiectul luminotehnic respectând cerințele impuse în aceasta.

Eficientă sistemului de telegestiune este dată de costurile cu funcționarea raportate la durata de viață. Astfel, sistemul de telegestiune la nivel de punct de aprindere va utiliza protocol de comunicare LoRa sau echivalent. Echivalentă rezidă din lipsa costurilor cu transmisia de date prin tehnologia utilizată.

Calitatea lucrărilor executate va fi asigurată prin respectarea prevederilor legale din domeniu, prin asistența tehnică a proiectantului și prin diriginte de șantier.

Lucrările proiectate nu introduc efecte negative/suplimentare față de situația existentă asupra mediului sau al peisajului, ci prin executarea lucrărilor proiectate vor apărea unele influențe favorabile asupra factorilor de mediu (reducerea emisiilor de gaze cu efect de seră echivalente (CO2), limitarea poluării luminoase), cât și din punct de vedere economic (scăderea cheltuielilor cu energia electrică consumată, scăderea cheltuielilor de întreținere a sistemului de iluminat public) și social (creșterea securității și siguranței circulației rutiere și pietonale, creșterea confortului cetățenilor).

Soluțiile proiectate sunt compatibile cu reglementările de mediu naționale, precum și cu reglementările europene în domeniu, adoptate prin legislația națională. Lucrările proiectate nu reprezintă și nu produc surse de: poluare a apelor, poluare a aerului, zgomot și vibrații, radiații, poluare a solului și subsolului, poluare a ecosistemelor terestre și acvatice, poluare a așezărilor umane și a altor obiective de interes public.

Întocmit,
Ing. Alice Ungureanu

Verificat,
Ing. Andrei Cârlescu

CRISBO COMPANY S.R.L. CIF RO 7954166 • J22/757/1995 • IAȘI-ROMÂNIA

III. BREVIARE DE CALCUL LUMINOTEHNIC

1. Informații generale

Dimensionarea elementelor de construcții/instalații, soluțiile tehnice sunt realizate conform reglementărilor din domeniu și conform documentelor justificative rezultate din calculele luminotehnice efectuate.

Pentru stabilirea soluțiilor sistemelor de iluminat, s-a avut în vedere respectarea următoarelor standarde:

- SR EN 13201-2015 „Iluminatul public"
- CIE 115/2010 „Light of roads for motor and pedestrian traffic"
- NP 062-2002 „Normativ pentru proiectarea sistemelor de iluminat rutier și pietonal"

Au fost definiți observatori pentru fiecare banda de circulatie, pozitionati in mijlocul acestora si pentru fiecare observator in parte s-au verificat parametrii luminotehnici minim impusi.

Pentru realizarea proiectelor luminotehnice a fost folosit softul specializat Dialux, stabilind numărul aparatelor de iluminat necesare, puterea lor, nivelurile de iluminat aferente drumurilor.

Pentru dimensionarea sistemului de iluminat proiectat au fost folosite situatii martor pentru fiecare clasa de drum, tinand cont de constrangerile de amplasament ale obiectivului.

Proiectul luminotehnic se bazeaza pe urmatoarele date culese din teren:

- Distanta medie intre stalpi: 36 m ;
- Inaltimea maxima de pozare a corpului de iluminat: 9 m;
- Numar de benzi de circulatie: 2;
- Latime carosabil: 3.5-5m;
- Distanta de la bordura: 1.5-2,5m;
- Amplasarea stalpilor: unilateral;
- Coeficientul de reflexie 0,07 – R3 – corespunzator imbracamintii rutiere de tip asfaltic ;
- Stalpii sunt pozati la marginea suprafetei carosabile la o distanta ce nu influenteaza diversele retele de utilitati existente ;
- Parametrii luminotehnici obligatoriu de realizat cu factor de mentinere 0,8 dupa cum urmeaza:

Clase M				
Clasa sistemului de iluminat	**Valori impuse**			
	L valoare minima	U_0 Valoare minimă	TI % Valoare maximă	U_l Valoare minimă
M6	0.30	0.35	20	0.40

2. Breviar de calcul – Selectarea claselor de iluminat

2.1. Introducere

Selectarea claselor de iluminat se face în conformitate cu standardul *SR CEN/TR 13201-1:2015 - Iluminat public. Partea 1: Selectarea claselor de iluminat.*

Acest standard român stabileşte clasele de iluminat indicate în SR EN 13201-2 şi oferă îndrumări privind alegerea celei mai potrivite clase pentru o anumită situaţie. Pentru acest lucru, se include un sistem prin care se definesc clasele de iluminat adecvate diferitelor zone publice din exterior în termeni de parametri relevanţi, pentru a garanta obiectivele prezentate în introducere.

2.2.Terminologie specifică domeniului

Clase de iluminat

Pentru proiectarea unui sistem de iluminat trebuie stabilite cerintele minimale ale caii de circulatie. In baza elementelor specifice ale fiecarei cai de circulatie se stabileste o serie de cerinte minimale ce sunt grupate in clase de iluminat. Sistemele de iluminat stradal se impart in clase de iluminat in conformitate cu prevederile standardului roman SR CEN/TR 13201/2015.

Clasa de iluminat normal

Clasa cu valoare maxima a luminantei medii sau a iluminarii in orice perioada de functionare;

Trafic motorizat (M)

Autovehicule;

Zona de risc (C)

Zona relevanta rezervata utilizarii de catre persoane pe care circula pe jos sau cu bicicleta si de catre conducatorii de vehicule cu motor la miteza mica (<40 km/h);

Viteza de proiectare

Viteza selectata in scopul proiectarii si corelarii caracteristicilor geometrice ale unei cai de circulatie si este o masura a calitatii proiectarii oferita de calea de circulatie;

Volum de trafic

Fluxul maxim de vehicule estimat in mod rezonabil sa traverseze un punct sau un segment uniform al unei benzi sau parti carosabile pe parcursul uneu oerioade de timp specificate, in conditii predominante de drum, de trafic si de control;

Densitatea traficului

Numarul de vehicule care ocupa o anumita lungime a benzii sau a partii carosabile in timp;

Compoziţie a traficului

Distribuția tipurilor de vehicule în fluxul de trafic, distribuția direcțională a traficului, distribuția traficului pe utilizarea benzilor de circulație și tipul populație de conducător pe o anumită facilitate.

2.3. Clase de iluminat pentru traficul motorizat (M)

Clasele de iluminat M sunt destinate conducătorilor de autovehicule pentru căile de circulație, iar în unele țări și pentru căile de circulație rezidentiale, permițând viteze moderate până la viteze mari. Aplicarea acestor clase depinde de geometria zonei relevante și de circumstanțele dependente de trafic și timp. Clasa de iluminat corespunzătoare trebuie selectată în conformitate cu funcția căii de circulație, viteza de proiectare, aspectul general, volumul traficului, compoziția traficului și condițiile de mediu.

Selectarea claselor de iluminat se face în conformitate cu standardul SR CEN/TR 13201-1:2015 - Iluminat public. Partea 1: Selectarea claselor de iluminat.

Tabelul 1 include principiile și valorile luate în considerare. La nivel național se recomandă elaborarea unui cod de practică pentru iluminatul public pe baza clasificării administrative sau funcționale a căilor de circulație.

Tabelul 1 — Parametrii pentru selectarea clasei de iluminat M

Parametru	Opțiuni	Descriere [a]		Valoare de ponderare V_W [a]
Viteza de proiectare sau limita de viteză	Foarte mare	v ≥ 100 km/h		2
	Mare	70 < v < 100 km/h		1
	Moderat	40 < v ≤ 70 km/h		-1
	Scăzut	v ≤ 40 km/h		-2
Volum de trafic		Autostrăzi, rute cu multe benzi de circulație	Rute cu două benzi de circulație	
	Mare	> 65 % din capacitatea maximă	> 45 % din capacitatea maximă	1
	Moderat	35 % - 65 % din capacitatea maximă	15 % - 45 % din capacitatea maximă	0
	Scăzut	< 35 % din capacitatea maximă	< 15 % din capacitatea maximă	-1
Compoziția traficului	Mixtă, cu procent ridicat de vehicule nemotorizate			2
	Mixtă			1
	Numai vehicule motorizate			0
Separarea sensurilor de circulație	Nu			1
	Da			0
Densitatea intersecției		Intersecții/km	Noduri rutiere, distanță între poduri, km	
	Ridicată	> 3	< 3	1
	Moderată	≤ 3	≥ 3	0
Vehicule parcate	Prezente			1
	Nu sunt prezente			0
Ambianță luminoasă	Ridicată	vitrine, panouri publicitare, terenuri de sport, zone de stații, zone de depozitare		1
	Moderată	situație normală		0
	Scăzută			-1
Sarcina de navigare	Foarte dificilă			2
	Dificilă			1
	Ușoară			0

[a] Valorile indicate în coloană reprezintă un exemplu. La nivel național, se poate utiliza orice adaptare a metodei sau a valorii de ponderare mai adecvată.

2.4. Selectarea clasei de iluminat pentru obiectivul analizat

Parametru	Opțiuni	Indice de evaluare VWS	Criteriu selectat
Viteza	Foarte mare (V ≥ 100 km/h)	2	-1
	Mare (70 < V < 100 km/h)	1	
	Moderată (40 < V < 70 km/h)	0	
	Scazută (V ≤ 40 km/h)	-1	
Volum de trafic	Mare	1	0
	Moderat	0	
	Scăzut	-1	
Compoziția traficului	Mixt, cu procent ridicat de vehicule nemotorizate	2	1
	Mixt	1	
	Numai vehicule motorizate	0	
Separarea sensurilor de circulație	Nu	1	1
	Da	0	
Densitate intersecții	Ridicată (>3/km)	1	0
	Moderată (≤3/km)	0	
Vehicule parcate	Da	1	0
	Nu	0	
Ambiantă luminoasă	Ridicată	1	-1
	Moderată	0	
	Scăzută	-1	
Sarcina de navigare	Slab	1	0
	Bun	0	
	Foarte bun	-1	
Suma valorilor de ponderare (VWS)			**0**

Numărul clasei de iluminat se calculează după cum urmează: M = 6-VWS

Clasa de iluminat rezultată: M6

În selectarea clasei de iluminat normal (proiectată), au fost luate în considerare valorile maxime a parametrilor de selectare care ar putea să apară în orice perioadă de funcționare.

Odată stabilită clasa de iluminat s-au efectuat calculele luminotehnice în conformitate cu SR EN 13201-2015 - „Iluminatul public– Partea 2 – Cerințe de performanță.

Întocmit de,

Ing. Laurențiu Tudose

Verificat,

Ing. Andrei Cârlescu

IV. CAIET DE SARCINI

IV.1 CAIET DE SARCINI PENTRU EXECUȚIA LUCRĂRILOR

IV.1.1. Nominalizarea planșelor, părților componente ale proiectului tehnic de execuție, care guvernează lucrarea

IE01 - Planuri de încadrare în zonă
IE02 - Clasificare drumuri
IE03 – IE08- Planuri de amplasament sistem de iluminat public
DE01 – DE04- Detalii de execuție

IV.1.2. Descrierea obiectivului de investiții

Execuția lucrărilor de modernizare a sistemului de iluminat public prin înlocuirea actualelor aparate de iluminat stradal cu aparate de iluminat cu tehnologie LED.

IGNAT C. JAN ROMÂNIA MTCTA NR. 06839 B.C.D.E. INGINER VERIFICATOR PROIECTE

Amplasamentul obiectivului

Lucrările se vor executa în intravilanul comunei Dersca, județul Botoșani

Pentru fiecare lucrare de LEA, executantul (Șeful de lucrare) va lua în primire traseul, în conformitate cu documentația de proiectare și cu avizele și acordurile emise în acest scop.

Se va întocmi un Proces-Verbal de predare-primire amplasament cu proprietarul terenului.

Pichetarea traseului unde se realizează proiectul se va prelua de către șeful de lucrare pe baza planului din proiectul de execuție utilizând reperele fizice existente în teren (străzi, borduri, clădiri etc).

Dacă se consideră necesar, pentru clarificarea problemelor ridicate de executarea lucrărilor se stabilesc soluțiile care se impun împreună cu proiectantul, beneficiarul investiției și reprezentantul rețelei.

IV.1.3. Descrierea execuției lucrărilor

Descriere generală a lucrărilor

Prezentul caiet de sarcini stabilește criteriile pentru execuția, verificarea, inspecția și condițiile de recepție a lucrărilor, precum și la alte condiții cu caracter tehnic, în funcție de actele normative și reglementările în vigoare, specifice realizării serviciilor de luminat public.

Caietul de sarcini a fost elaborat spre a servi drept documentație tehnică și de referință în vederea stabilirii condițiilor specifice de execuție și realizare a instalațiilor de iluminat public stradal.

Documentația tehnică a proiectului este prezentată pentru specializarea instalații electrice.

Prezentul contract are că obiect realizarea modernizării iluminatului public deoarece acesta nu îndeplinește condițiile impuse de normele în vigoare. Propunerea pentru un sistem de iluminat public modern este orientată către un mediu luminos de înalta calitate și eficient energetic.

Înălțimea de montaj a corpurilor de iluminat stradal va fi stabilită după efectuarea calculelor luminotehnice pentru fiecare situație în parte.

Principalele activități ce urmează a fi prestate sunt:

- Preluarea amplasamentului;
- Încheierea convenției de lucru cu distribuitorul de energie electrică, pentru intervenția în rețelele electrice existente;
- Demontarea aparatelor de iluminat vechi stradale existente;
- Demontarea consolelor vechi;
- Demontarea cablurilor de alimentare vechi;
- Demontarea clemelor de legatură vechi;
- Montarea de aparate de iluminat stradale cu LED-uri eficiente din punct de vedere energetic și luminotehnic, pe toți stâlpii existenți, repartizate pe categorii de putere, după cum urmează:
    a. Aparat de iluminat LED, dotat cu telegestiune în punct luminos 20 W – 158 bucăți;
- Montarea de console de susținere a aparatelor de iluminat cu LED;
- Montarea de coliere de prindere pe stâlpi a consolelor, fixate prin intermediul unei benzi de montaj din inox și cleme de strângere (informații referitoare la modalitatea de montare pe stâlp a colierelor de prindere se regăsesc în piese desenate-Detalii de execuție);
- Realizarea legăturii electrice în rețeaua existentă de joasă tensiune iluminat public utilizând cleme de derivație tip CDD 15/45 IL;
- Implementarea unui sistem de telemanagement la nivel de punct de aprindere, pentru un numar de 2 unitati;
- Verificări și măsurători electrice, mecanice și luminotehnice pentru corespondența cu datele din proiectul de execuție;
- Punere în funcțiune a instalațiilor și echipamentelor noi montate.

Aparatele de iluminat vor respecta fișele tehnice anexate. Pentru rețelele de iluminat de tip trifazat, corpurile fiind alimentate monofazat, vor fi echilibrate pe cele trei faze. Echilibrarea se va realiza prin conectarea succesivă a lămpilor la cele trei faze ale rețelei de iluminat.

Alimentarea aparatelor de iluminat se va face prin intermediul clemelor de derivație cu dinți tip CDD 15IL/45.

Se vor respectă distanţele minime prescrise de normativul NTE007/08/00 între cabluri şi diversele reţele de tip LES (pozare subterană) și/sau LEA (conductoare aeriene);

Rezistenţa de dispersie a prizei de pământ trebuie să fie Rp $\leq 4\Omega$. Dupa instalarea sistemului de telegestiune, executantul va verifica rezistența de dispersie a fiecărei prize de pământ. În condițiile în care se înregistrează valori sub 4 Ω, se va anunța beneficiarul și proiectantul, pentru emiterea unei dispoziții de șantier pentru completarea cu electrozi a prizei de pământ.

Înlocuirea corpurilor și a consolelor din instalații sub tensiune

– Se poziționează utilajul în dreptul stâlpului unde urmează a se lucra având în vedere ca brațul să ajungă până la locul de montaj; poziționarea și calarea autoutilajului se realizează de către conducătorul acestuia conform specificaţiilor din cartea tehnică;
– Se pun mijloacele folosite pentru delimitarea materială a zonei de lucru (loc de muncă):panoul și bandă de avertizare;
– Electricianul se urcă în coș cu sculele necesare intervenției, echipat cu cască de protecție cu vizieră, cizme electroizolante și cu centura simplă sau complexă;

- Se pun în coșul utilajului corpurile, consolele și clemele (serie sau derivație) care trebuie montate;
- În cazul consolelor cu înălțimea mai mare de 2,5m, în coș se va urca și șoferul pentru a ajuta la montaj (echipat cu cască de protecție și cu cizme electroizolante);
- Personalul din coșul autoutilajului își fixează centura simplă sau complexă și se echipează cu mănuși electroizolante;
- Electricianul se ridică cu autoutilajul în poziția de lucru;
- Electricianul deconectează din rețeaua aeriană cablul de alimentare al corpului și izolează capetele conductoarelor; în cazul în care rețeaua de iluminat este subterană această operație nu se execută;
- Deconectează din clemă corpului de iluminat conductoarele de alimentare și le izolează la capete în cazul alimentării din LES;
- Demontează corpul de iluminat și îl așează în coșul autoutilajului;
- Se desface legătură consolei de la instalația de împământare;
- Demontează consola și o așează în coșul autoutilajului;
- Montează nouă consolă;
- Se execută legătura consolei la instalația de împământare;
- Montează corpul de iluminat și conectează în clema corpului de iluminat conductoarele de alimentare;
- Reface legăturile electrice din rețeaua aeriană pentru alimentarea corpului de iluminat;
- Verifică buna funcționare a corpului montat;
- După terminarea intervenției executantul coboară de la poziția de lucru;
- Materialele demontate se descarcă din nacela pe platforma utilajului;
- Șoferul ridică mijloacele folosite pentru delimitarea materială a zonei de lucru (loc de muncă);
- Șoferul decaleaza autoutilajul și echipa se deplasează către următoarea locație.

Toate materialele rezultate din demontări vor fi predate pe baza unui proces verbal către beneficiar.

Descrierea execuției lucrărilor

Punerea în funcțiune a instalației, recepția lucrării verificările și măsurătorile înaintea punerii sub tensiune a rețelei electrice.

Șeful de lucrare va verifica în mod deosebit următoarele:

- eventualele contacte imperfecte;
- eventualele dereglări ale izolației conductoarelor prin controale;
- tendințe de deformări mecanice, ruperi ale izolației conductoarelor, ruperi ale firelor conductoarelor, degradări ale clemelor și armăturilor.

Formația de lucru

Formația minimă de lucru va fi formată din șeful de lucrare (min. grupa II de autorizare) și conducătorul autospecialei. În cazul în care șeful de lucrare cumulează și funcția de admitent pentru propria formație, acesta va avea min. grupa a II-a de autorizare. Șeful de lucrare va stabili împreună cu șeful ierarhic numărul și nivelul calificării profesionale pentru membrii formației, funcție de volumul de lucrări, posibilitățile de execuție și tehnicitatea lucrării. Șeful de lucrare trebuie

să asigure conducerea efectivă a lucrării încredințate, fiind unicul responsabil de luarea tuturor măsurilor tehnice, organizatorice și de protecția muncii din zona de lucru.

Pe perioada executării lucrării personalul autorizat trebuie să aibă asupra sa talonul de autorizare.

Șeful de lucrare are obligația ca înainte de ieșirea la lucru să procedeze astfel:

- să semneze în Registrul ITI – PM (Instrucțiuni Tehnice Interne de Protecția Muncii) că a luat la cunoștință de normele de protecția muncii pe care trebuie să le respecte în intervențiile programate;
- să nu plece la lucru dacă starea de sănătate (mentală sau fizică) a lui sau a unui membru al formației de lucru este precară;
- să nu plece la lucru dacă el, sau un membru al formației de lucru nu este echipat complet cu echipament de protecția muncii conform normelor de protecția muncii în vigoare.

Membrii formației de lucru au obligația ca înainte de plecarea la lucru să procedeze astfel:

- să semneze în Registrul ITI – PM (Instrucțiuni Tehnice Interne de Protecția Muncii) că au luat la cunoștință normele de protecția muncii pe care trebuie să le respecte în intervențiile programate.

Șoferul are obligația ca înainte de ieșirea pe poartă să procedeza astfel:

- să semneze în Registrul ITI – PM (Instrucțiuni Tehnice Interne de Protecția Muncii) că a luat la cunoștință de normele de protecția muncii pe care trebuie să le respecte în intervențiile programate;
- să nu plece la lucru daca starea de sănătate (mentală sau fizică) a lui sau a unui membru al echipajului este precară;
- să verifice starea autoutilajului atât din punct de vedere tehnic cât și estetic (să nu prezinte lovituri, să nu fie murdar sau alte defecțiuni);
- în cazul în care autoutilajul este lovit, murdar sau are defecțiuni, se va sesiza urgent coordonatorul de lucrări și va consemna în fișa de predare-primire autoutilaj disfuncționalitatea constatată (în caz contrar, la întoarcerea de pe teren și constatarea lor, acestea îi vor fi imputate).

Orice eveniment sau defecțiune atât funcțională cât și estetică a mașinii (inclusiv cele referitoare la degradarea autocolantului) va fi semnalată Șefului de Formație;

- este interzis să se facă deplasări cu utilajul care prezintă defecțiuni care afectează siguranță circulației.

Acordarea primului ajutor în caz de electrocutare se va face în conformitate cu instrucțiunea tehnică internă ITI-PM nr.7. Orice accident va fi raportat șefului direct în cel mai scurt timp. Fiecare mijloc de transport trebuie să aibă trusa sanitară completă în conformitate cu regulamentul privind circulația pe drumurile publice. Materialele din trusa medicală se vor folosi pentru acordarea primului ajutor.

IV.1.4. Măsuratori, probe, teste măsurători, probe, teste, verificări și altele asemenea, necesare a se efectua pe parcursul execuției obiectivului de investiții

Măsurători

Se vor efectua probe de continuitate pe cablu.

Se va măsura rezistența de izolație a cablului se face înaintea montării corpurilor cu megohmetrul de 2500V. Se va măsura rezistența de dispersie a conductorului de nul, împreună cu prizele de pământ legate la acesta.

Punerea sub tensiune a instalației

În vederea punerii sub tensiune personalul participant la manevre va folosi următorul echipament de protecție:

- Cască de protecție cu vizieră;
- Cizme electroizolante;
- Mănuși electroizolante;
- Mâner MPR cu manșon de protecție.

Se vor demonta de către șeful de lucrare dispozitivele de protecție (scurtcircuitoare, lacăte) și indicatoarele de securitate; Se vor trece pe poziția închis dispozitivele de acționare ale aparatelor de comutație prin care s-a făcut separarea vizibilă; Se vor monta patroanele de siguranță ale cablului nou și se vor scoate patroanele celorlaltor cabluri în vederea efectuării probelor.

Se va pune sub tensiune cablul nou prin acționarea contactorului luând impuls pentru bobina din bornă de intrare a acestuia (una din faze). Se va verifică prezența fazei și a nulului. Se va verifica buna funcționare a corpurilor.

Momentul punerii în funcțiune începe cu prima punere sub tensiune, moment cu care începe și proba de 72h. Se întrerupe tensiunea și se montează la loc patroanele celorlaltor cabluri.

Recepția la terminarea lucrărilor

Reprezintă recepția efectuată la terminarea completă a lucrărilor unui obiect sau unei părți din construcție, independența, care poate fi utilizată separat.

După terminarea probelor complexe de 72h, se încheie PV de PIF și predare în exploatare continuă a rețelelor, în care se consemnează toate observațiile importante constatate pe parcursul probelor complexe.

Recepția finală

După trecerea perioadei prescrise de garanție, se încheie PV de recepție finală, dacă în timpul exploatării continue, comportarea a fost normală în cadrul parametrilor stabiliți prin proiect.

Măsuri de protecție a muncii

Având în vedere natura lucrărilor de execuție, precum și a echipamentelor utilizate, se impune respectarea cu strictețe a măsurilor de protecție a muncii și de prevenire și stingere a incendiilor.

Se vor respecta normele de protecția muncii conform Ordinului nr. 807 din Noiembrie 2000 și Legea 319/2006, Legea sănătății și securității în muncă intrată în vigoare la 1 Octombrie 2006 și promulgată prin Decret 956/13.07.2006, publicată în Monitorul Oficial al României – partea I nr. 646/26.07.2006.

Se vor respecta Norme tehnice de proiectare și realizare a construcțiilor privind protecția la acțiunea focului, indicativ P 118/1999, precum și Hotărârea Guvernului nr. 51/1992.

Muncitorii vor fi echipați cu:

-cască de protecție
-bocanci
-centură de siguranță
-mănuși de protecție din cauciuc
-ochelari de protecție etc, conform legilor în vigoare.

Analiza proceselor tehnologice de execuție care pot afecta sănătatea și securitatea lucrătorilor și a celorlalți participanți la procesul de muncă.

Pericole de accidente avute în vedere:

a) Electrocutări sau arsuri prin atingerea directă; atingerea unui element aflat normal sub tensiune, datorită unei apropieri inadmisibile, izolari sau îngrădiri necorespunzătoare etc.;

b) Accidente în cazul executării lucrărilor de construcții/montaj în vecinătatea instalațiilor electrice aflate în exploatare;

c) Electrocutări sau arsuri prin atingerea indirectă: atingerea unui element (carcasa sau element de susținere) intrat accidental sub tensiune, datorită unui defect de izolație, ruperi și căderi de conductoare etc.;

d) Șocuri termice și mecanice datorită: exploziilor de echipamente, acționării greșite la echipamente (separatoare);

e) Explozii în zonele unde se pot acumula amestecuri explozive (gaze, vapori, pulberi explozive);

f) Accidente privind manipularea (încărcarea, descărcarea și depozitarea) materialelor și echipamentelor;

g) Accidente că urmare a lucrului la înălțime.

a) Proces tehnologic - măsurare, trasare

Riscuri Potențiale:

- cădere de la același nivel;
- intepare cu obiecte ascuțite;
- lovire cu echipamente de muncă acționate manual;
- cădere de la înălțime;

Măsuri Pentru Evitarea Riscurilor:

- dotarea lucrătorilor și utilizarea de către aceștia a încălțămintei de protecție corespunzătoare;
- se va evita efectuarea măsurătorilor, trasărilor când suprafața terenului este alunecoasă;
- înainte de efectuarea măsurătorilor, trasărilor se va elibera terenul de resturi vegetale, pietre și alte corpuri, obiecte tăietoare, înțepătoare, care se vor aduna și depozita în locuri special amenajate.

b) Proces tehnologic – încărcare, descărcare, transport, depozitare materiale

Riscuri Potențiale:

- prindere, lovire, strivire, zgâriere de materiale manipulate;
- prindere, lovire, strivire, zgâriere de echipamente de muncă, mijloace de transport în incinta șantierului sau pe drumurile publice;
- suprasolicitari fizice;
- căderi de materiale de la înălțime;
- cădere de la înălțime.

Măsuri pentru evitarea riscurilor:

Măsurile ce trebuiesc luate pentru evitarea riscurilor pe întreaga durată de desfășurare a lucrărilor se referă atât la instructajul personalului, la măsuri de protecție a acestora, cât și la semnalizarea corectă a lucrărilor. Aceste măsuri cuprind:

- înainte de începerea lucrărilor de săpare se va verifică existența unor conductori de energie electrică, telefonie, gaze, apă etc.;

- înainte de începerea lucrului se va verifica funcționarea semnalizării acustice și luminoase la autovehicule (inclusiv la mersul cu spatele);
- se va atrage atenția deservenților de utilaje asupra măririi atenției la mersul cu spatele și la respectarea instrucțiunilor de SSM;
- folosirea deservenților calificați și autorizați din punct de vedere SSM;
- instruirea tuturor lucrătorilor participanți la procesul de muncă din zona respectivă asupra riscurilor de accidentare existente;
- respectarea prescripțiilor minime de semnalizare;
- se vor marca căile de circulație de pe șantier;
- se vor monta indicatoare pentru reglementarea circulației (și limitarea vitezei de circulație);
- se vor efectua reviziile periodice la echipamentele de muncă;
- nu se va permite plecarea în cursă a autovehiculelor cu defecțiuni sau când șoferul este oboist;
- se va utiliza EIP-ul corespunzător;
- treptele de acces în autospeciale vor fi permanent menținute curate;
- autospecialele vor fi asigurate înainte de părăsirea lor;
- lucrătorii vor fi instruiți și supravegheați;
- activitățile și utilajele corespunzătoare menționate de legislația în vigoare se vor autoriza de către instituțiile abilitate;
- se vor întocmi și prelucra instrucțiuni proprii de SSM pentru toate activitățile și utilajele societății.

c) Proces tehnologic – montare și demontare echipamente de iluminat, montarea sistemului de automatizare astronomic

Riscuri potențiale:

- Cădere de la înălțime;
- Electrocutare.

Măsuri Pentru Evitarea Riscurilor:

- se va utiliza EIP-ul corespunzător;
- se va efectua controlul medical la angajare și periodic;
- se vor folosi mijloace colective de protecție, se vor verifica periodic, se vor întreține periodic conform cărții tehnice;
- activitățile și utilajele corespunzătoare menționate de legislația în vigoare se vor autoriza de către instituțiile abilitate;
- se vor întocmi și prelucra instrucțiuni proprii de SSM pentru toate activitățile și utilajele societății;
- lucrătorii vor fi instruiți și supravegheați;
- se vor efectua reviziile periodice la echipamentele de muncă.

d) Măsuri pentru asigurarea sănătății și securității lucrătorilor, specifice lucrărilor pe care executantul le va avea în vedere, inclusiv măsuri de protecție colectivă și măsuri de protecție individuală:

MĂSURI ORGANIZATORICE:

1. Desemnarea conducătorilor locurilor de muncă cu stabilirea atribuțiilor de serviciu privind organizarea și supravegherea sănătății.
2. Toți lucrătorii trebuie să fie instruiți pe linie de SSM pentru lucrările pe care le execută.
3. Toți lucrătorii trebuie să fie instruiți cu tehnologia de lucru pentru lucrările pe care le execută.
4. Toți lucrătorii trebuie să fie examinați madical și psihologic la angajare și periodic, nefiind admiși la lucru cei inapți sau cu restricții medicale.
5. Trebuie să se efectueze autorizarea internă a meseriei de electrician și autorizarea ISCIR a meseriilor: macaragiu, legător de sarcina.
6. Trebuie să se autorizeze ISCIR echipamentele tehnice de ridicat și cele sub presiune.
7. Trebuie să se execute organizat instruirea și reinstruirea privind SSM a tuturor lucrătorilor pe baza tematicii aprobate.
8. Trebuie să se acorde EIP conform nomenclatorului din dosarul societății.
9. Toți lucrătorii trebuie să cunoască instrucțiunile de lucru, planurile de intervenție și evacuare în caz de necesitate
10. La nivelul societății, trebuie să se elaboreze și să se rezolve planul de prevenire și protecție.
11. Se vor nominaliza persoanele care vor fi instruite și vor acordă primul ajutor în calitate de salvatori.

MĂSURI TEHNICE:

1. Protecția împotriva atingerii directe:
- îngrădiri fixe (cu blocaje);
- îngrădiri provizorii și echipamente în carcase închise:
- respectarea distanțelor admise față de instalatile sub tensiune;
- folosirea mijloacelor individuale de protecția muncii pentru lucrările de exploatare și întreținere.

2. Protecția împotriva atingerilor indirecte la carcase și elemente de susținere, inclusiv a construcțiilor din beton armat:
- legare la pământ;
- izolări de protecție.

3. Blocaje împotriva acționării greșite a separatoarelor;
4. Prevederea de echipamente cu pericol redus de explozie;
5. Protecția împotriva influențelor prin cuplaj inductiv și rezistiv și asigurarea CEM;
6. Măsuri specifice pentru lucrări ln instalații aflate sub tensiune:
• eșalonarea lucrărilor de scoatere de sub tensiune;
• delimitarea zonelor de lucru;
• montarea dispozitivelor de legare la pământ și scurtcircuitare;
• măsuri organizatorice pentru admiterea la lucru în instalații electrice aflate sub tensiune.
7. Echipamente corespunzătoare a mediului în care funcționează (pericole de explozii, umiditate, medii corozive)
8. Măsuri de protecție pentru perioada de execuție. Se stabilesc de executant pentru:
- lucrări curente de execuție;
- lucrări în apropierea instalațiilor sub tensiune.

Pentru realizarea zonei de lucru se vor lua următoarele măsuri:

- întreruperea tensiunii și separarea vizibilă a părții de instalație scoasă de sub tensiune;
- verificarea lipsei tensiunii;
- legarea părții de instalație la pământ și în scurtcircuit;
- delimitarea materială a zonei de lucru cu paravane, benzi, indicatoare de securitate etc., evidențiindu-se clar instalațiile la care se lucrează față de cele la care nu se lucrează;
- asigurarea împotriva accidentelor de natură neelectrică: se vor marca și îngrădi toate gropile săpate în vederea pozării cablului subteran.

Nu se vor deplasa elementele suspendate pe deasupra muncitorilor.

Se vor asigura:

- calarea și stabilitatea macaralei și a schelelor utilizate;
- depozitarea pământului din săpături la o distanță de cca. 1.50 m de maluri în vederea evitării surpării terenului;
- înainte de începerea sau continuarea lucrului se va controla cu atenție starea săpăturilor.

Cunoașterea și respectarea normelor de mai sus este obligatorie pentru întreg personalul angrenat în activitatea de construcții montaj, exploatare.

Măsurile de protecția muncii pentru perioada de execuție se stabilesc de către elaboratorul documentației de organizare a șantierului și de către unitatea de execuție.

Responsabilitatea aplicării și respectării normelor de protecție a muncii revine fiecărui lucrător, potrivit funcției pe care o deține.

Personalul cu funcții de conducere (șef de șantier) răspunde de asigurarea dotării, controlului și instruirii personalului în subordine.

Aceste instrucțiuni nefiind limitative, constructorul, la execute și beneficiarul, în exploatare, vor lua măsuri suplimentare de protecția muncii ori de câte ori este nevoie.

MĂSURI IGIENICO – SANITARE:

1. Trebuie dotat șantierul cu cabine de wc ecologice.
2. Trebuie asigurat locul unde lucrătorii se pot spăla pe mâini.
3. La toaletă și la baie va exista obligatoriu hârtie igienică și săpun.
4. Trebuie să fie amenajat locul unde lucrătorii pot servi masa.
5. Se vor nominaliza persoanele care vor fi instruite și vor acorda primul ajutor în calitate de salvatori.
6. Trebuie să existe la punctul de lucru un post de prim ajutor dotat cel puțin cu trusa de prim ajutor.
7. Trebuie să se efectueze periodic igienizarea tuturor spațiilor de lucru și a grupurilor sanitare.
8. Trebuie asigurate spații prevăzute cu vestiare pentru păstrarea ținutei personalului și a echipamentului de protecție.

MĂSURI PENTRU SITUAȚIILE DE URGENȚĂ (PSI)

Măsurile pentru situațiile de urgență pe șantier vor fi stabilite de executant, pentru lucrările curente pe perioada de execuție.

Instrucțiunile vor fi întocmite corespunzător cu prevederile normativului 165/2007, Legea 319/2006 și Legea 300/2006. Instalațiile electrice proiectate vor fi astfel

concepute încât să permită siguranță în exploatare, siguranță la foc, condiția de igienă și sănătate, protecția împotriva zgomotului, ergonomia și economia de energie electrică. Pentru măsuri PSI vor fi respectate prevederile normativului PE 009/93, N 118 și PE 101/85.

Pericole de incendiu avute în vedere

a) scurtcircuite;
b) suprasarcini;
c) utilizarea materialelor combustibile;
d) scurgeri de combustibil lichid sau gazos.

Măsuri prevăzute în proiect pentru prevenire și stingere a incendiilor:

1. Cabluri cu întârziere mărită la propagarea flăcării.
2. Separări, distanțări, compartimentări în stațiile electrice.
3. Echipamente electrice corespunzătoare categoriei de pericol de incendiu a încăperii.
4. Alte măsuri ce se stabilesc de către executant pentru perioada de execuție.

Se va acorda o atenție deosebită supravegherii și întreținerii instalațiilor, pentru depistarea contactelor slabe la tablouri și prize, precum și detectarea rapidă a scurtcircuitelor la cablurile electrice. Este interzisă folosirea flăcării deschise și introducerea unor surse de căldură, în zona cablurilor de circuite secundare, în afară celor prevăzute în proiect. Intervenția pentru stingerea incediului se va realiza acționând cu mijloace și instalații din dotare, conform PE 009 - 93. Personalul care participa direct la operațiunile de stingere va utiliza, după caz, măști de fum și de gaze, aparate autonome de respirat, mănuși și cizme electroizolante, costume de protecție anticalorice, mijloace de iluminat, corzi de salvare.

După orice scurtcircuit în rețeaua de cabluri se va face imediat, obligatoriu, un control al traseului de cabluri pentru a depista un eventual incendiu.

Măsurile de prevenirea și stingerea incendiilor pentru perioada de execuție se stabilesc de către elaboratorul documentației de organizare a șantierului și de către unitatea de execuție.

Modul de remediere a viciilor ascunse și a defectelor constatate

- Soluționarea neconformităților a defectelor și a neconcordanțelor apărute în fazele de execuție se vor face numai pe baza soluțiilor stabilite de proiectant cu acordul beneficiarului;
- Se vor remedia pe propria cheltuială defectele calitative apărute din vina executantului atât în perioada de execuție cât și în perioada de garanție stabilită potrivit legii;
- Refacerea din timp a oricăror neconformități remarcate în lucrările executate pentru evitarea nerespectării duratei de execuție precum și afectarea calității lucrărilor premergătoare;
- Evitarea producerii de daune terților părți (deteriorare de instalații, utilități și alte proprietăți etc);
- Remedierea viciilor ascunse, cu atenția și promtitudinea cuvenită, în concordanță cu obligațiile asumate prin contract;
- Aplicarea măsurilor de siguranță privind obiectivele în exploatare;
- Pezentarea spre aprobarea beneficiarului, a Planului de management a traficului înainte de începerea lucrărilor.

IV.1.5. Proprietățile fizice, chimice, de aspect, de calitate, toleranțe, probe, teste și altele asemenea pentru produsele/materialele utilizate la realizarea obiectivului de investiții

Documente însoțitoare:

- certificate de conformitate pentru materialele utilizate;
- fișe tehnice.

IV.1.6. Standarde, normative și alte prescripții care trebuie respectate în cazul execuției, produselor/materialelor, confecțiilor, elementelor prefabricate, utilajelor, montajului, probelor, testelor, verificărilor

a. Proiectul s-a întocmit în conformitate cu următoarele normative și reglementări:

- Normativ I7- 11 - Normativ pentru proiectarea și executarea instalațiilor electrice cu tensiuni până la 1000 V c.a. și 1500 V c.c. ;
- NTE 07/08/00 – Normativ pentru proiectarea și executarea rețelelor de cabluri electrice;
- STAS 552 – Doze de aparat și ramificație;
- C56 – Normativ pentru verificarea calității lucrărilor de construcții și instalații;
- GT059 – Ghidul criteriilor de performanță pentru instalații electrice;
- Legea 10/1995 – Privind calitatea în construcții și instalațiile aferente;
- Legea 50/1991 – privind autorizarea lucrărilor de construcții și instalații, conținutul cadru al proiectelor, s.a.

b. Execuția lucrărilor se va face în baza următoarelor standard și normative :

În prezenta lucrare s-au avut în vedere următoarele prescripții tehnice în vigoare și care vor trebui respectate în execuție:

- CEN/TR1321-1 – Iluminat stradal –Selecția claselor de iluminat;
- EN/13201-2 – Iluminat stradal – Cerințe cu privire la performanță;
- EN/13201-3 – Iluminat stradal – Calcularea performanței;
- EN/13201-4 – Iluminat stradal –Metode de măsurare a performanței sistemului de iluminat;
- Legea nr. 230 din 07 iunie 2006 – Legea serviciului de iluminat public;
- PE 132/2003 Normativ pentru proiectarea rețelelor de distribuție publică;
- PE 003/91 Nomenclator de verificări, încercări;
- PE 135/91 Instrucțiuni pentru determinarea secțiunilor economice;
- NTE 401/103/00 Metodologie pentru pentru determinarea secțiunilor economice a conductoarelor rețelelor electrice cu tensiunea 1 – 110 kv electrice;
- NTE 007/08/00: Normativ pentru proiectarea și execuția rețelelor de cabluri electrice
  1RE-Ip 30-90 Îndreptar de proiectare și execuție a instalațiilor de legare la pământ;
- Instrucțiuni proprii de securitate a muncii pentru instalații electrice în exploatare; 65/2007
- HG 925/1996 - Hotărârea privind aprobarea Regulamentului de verificare a proiectelor de specialiști atestați MLPAT;
- HGR 90/2008 privind racordarea la rețeaua de alimentare cu energie electrică;
- Ordinul ANRE nr.4 / 09.03.2007 – Norme tehnice privind delimitarea zonelor de protecție și de siguranță aferente capacităților energetice instalațiile din sistemul de distribuție a energiei electrice.

c. Verificarea calității și recepția calității și recepția lucrărilor de construcții montaj se va face în baza urmatorelor normative :

- Norme privind cuprinsul și modul de întocmire, completare și păstrare a cărții tehnice a construcțiilor; C167-77;
- Normativ cadru privind verificarea calității lucrărilor de montaj al utilajelor și instalațiilor tehnologice pentru obiectivele de investiții; C204-80; (BC 5/81);
- Legea numărul 10 privind calitatea în construcții;
- Legii nr. 50/1991 privind autorizarea executării lucrărilor de construcții, republicată, cu modificările și completările ulterioare;
- Regulamentul privind Protecția și igiena muncii în construcții aprobate cu Ordinul 9/N/15.03.1993 de către M.L.P.A.T.;
- Norme tehnice de proiectare și realizare a construcțiilor privind protecția la acțiunea focului P 118- 89;
- C 56-2000 – Normativ pentru verificarea calității lucrărilor în construcții și a instalațiilor aferente.

IV.1.7. Condiții privind recepția

Recepția la terminarea lucrărilor

Reprezintă recepția efectuată la terminarea completă a lucrărilor unui obiect sau unei părți din construcție, independentă, care poate fi utilizată separat.

După terminarea probelor complexe de 72h, se încheie PV de PIF și predare în exploatare continuă a rețelelor, în care se consemnează toate observațiile importante constatate pe parcursul probelor complexe.

Recepția finală

După trecerea perioadei prescrise de garanție, se încheie PV de recepție finală, dacă în timpul exploatării continue, comportarea a fost normală în cadrul parametrilor stabiliți prin proiect.

Întocmit,
Ing. Alice Ungureanu

Verificat,
Ing. Andrei Cârlescu

IV.2.CAIET DE SARCINI PENTRU FURNIZAREA DE ECHIPAMENTE ŞI MATERIALE

În furnizarea de echipamente şi material (orice referire la mărci/branduri se va citi cu mențiunea „ sau echivalent") necesare executiei lucrarilor de eficientizare şi modernizare sistem de iluminat public se va tine cont de urmatoarele caracteristici din fisele tehnice de mai jos:

1. Aparate de iluminat stradal cu LED

Documente insotitoare:

- certificate de conformitate pentru aparatele de iluminat stradale;
- fişe tehnice pentru aparatele de iluminat cu LED-uri;

2. Cabluri de alimentare aparate de iluminat

Utilizare:

Cablu de energie, clasa de flexibilitate 5 (raza minimă de îndoire = 5 x diametrul cablului). Se recomandă folosirea sa în instalații electrice interioare şi exterioare, precum şi în industrie. Datorită flexibilității sale, se poate poza şi în cele mai dificile locuri, econimisind timpul de instalare. Poate fi îngropat sau instalat în tuburi, şi datorită proprietăților UV ale mantalei exterioare, este posibilă pozarea sa în aer liber, fără alte măsuri de protecție.

Caracteristici:

Tensiune nominală: U0/U=0,6/1 kV; 50 Hz;
Temperatura minimă a mediului ambiant (pe manta):
- la instalare: +50C;
- în functionare: - 300C;
Temperatura maximă admisibilă pe conductor: +900C;
Tensiunea de încercare: 3,5 kV, 50 Hz, timp de 5 min;
Temperatura maximă de scurt-circuit: 2500C max. 5 secunde;
Conductor: cupru electrolitic, clasa de flexibilitate 5, conform EN 60228;
Izolație – XLPE tip DIX 3, conform HD 603, amestec special conform IEC 60332-1;
Manta exterioară – PVC flexibil, culoare neagră, rezistent UV, tip DMV 3, conform HD 603, amestec special conform 60332-1;

Instrucțiuni de utilizare sigură:

Montarea şi exploatarea cablurilor electrice în zone cu pericol de atmosferă explozivă generate de gaze, vapori, ceturi, lichide inflamabile, se va face respectând instrucțiunile de utilizare sigură date de producător şi următoarele specificații:
- Marcate lizibil şi indelibil pe mantaua exterioară la interval de circa 1 metru (simbolul cablului RV-K, nr. conductoare x secțiune; tensiunea nominală a cablului; nume fabricant; anul de fabricație);
- Utilizare la temperaturi ale mediului ambiant: -30°C ÷ +60°C (la montaj temperatura mediului ambiant trebuie să fie mai mare de +5°C);
- Temperatura maximă a conductorului în condiții normale de exploatare: max. +70°C;

- Tensiunile maxime de serviciu de durată nu trebuie să depășească tensiunea nominală a cablului cu 20% în cazul instalațiilor de c.a. și 1,2 kV în cazul instalațiilor de c.c.
Razele de curbură minim admise sunt minim 12 x diametrul exterior al cablului, la cablurile cu un conductor și 10 x diametrul exterior al cablului la cablurile cu mai multe conductoare;
- Utilizate numai în medii fără agenți chimici corozivi (ca de exemplu acetone, ciclohexanonă, etc.);
- Cablurile deteriorate mecanic, termic sau chimic, trebuie înlocuite, sau se pot repara sau prelungi cu același tip de cablu, prin îmbinarea lor cu manșoane de legătură cu rășină epoxidică, dar numai în zona 2.

3. CDD-IL - Clemă de Derivație cu Dinți pentru Iluminat.

Asigură alimentarea cu energie electrică a corpurilor de iluminat public, de la rețeaua aeriană mono sau trifazată, executată cu cablu torsadat sau conductoare izolate, fără secționarea acestora.

Caracteristici:

– permit realizarea legaturii electrice pe orice tip de conductor (aluminiu, cupru, unifilar sau multifilar) datorita materialelor utilizate și a tehnologiei speciale de acoperire folosite pentru fabricarea dintilor potentialul electrochimic este pactic egal atat pentru cupru cat și pentru aluminiu;

– rezistență mecanică net superioară și fiabilitate sporită în exploatare datorita materialelor folosite pentru carcase și capete de surub;

- datorita profilului dinților și a capetelor speciale de șuruburi cu limitatoare de cuplu asigură penetrarea controlată a conductorilor, contacte electrice mai ferme, implicit rezistențe de contact mai mici;

- asigură un montaj sigur în exploatare și usor de realizat.

Întocmit,
Ing. Alice Ungureanu

Verificat,
Ing. Andrei Cârlescu

IV.3. PLAN DE MĂSURI PENTRU PROTECȚIA MEDIULUI

BENEFICIAR : COMUNA DERSCA, JUDEȚUL BOTOȘANI, ROMÂNIA
PROIECTANT: S.C. CRISBO COMPANY S.R.L.
EXECUTANT: .....

Nr. Crt	Aspectul de mediu identificat	Impactul asupra mediului	Măsuri pentru protecția mediului	Legislație în vigoare	Responsabil
1.	Modificarea cadrului natural	Afectarea solului și ecosistemului terestru (vegetație, teren)	Refacerea și readucerea la starea inițială a terenului	OUG 195/2005, Legea 265/2006	RPDM SPL (ŞEF LUCRARE)
2.	Emisii de praf de la demontari	Poluarea aerului și afectarea factorului uman	-stropirea cu apă a prafului rezultat de la decopertări; -curățarea unor părți de construcții cu jet de apă sub presiune; -se va instala o barieră împotriva prafului, iar echipamentele și mașinile din zona de decopertare vor fi acoperite	OUG 195/2005, Legea 265/2006 Legea 655 pt. aprobarea OU 243/2000	RPDM SPL (ŞEF LUCRARE)
3.	Generare zgomot	Poluarea fonică și afectarea factorului uman	În contractul cu executantul se va prevedea executarea majorității lucrărilor pe timpul zilei, cu evitarea depășirii limitelor admisibile normate pentru zgomot	OUG 195/2005, Legea 265/2006 Ordin 536/1997	RPDM SPL (ŞEF LUCRARE)
4.	Posibile scurgeri de produse petroliere de la utilajele/mijloace le de transport folosite	Poluarea solului	Revizia periodică a utilajelor/mijloacelor de transport: -remedierea avariei prin împrăștierea de material absorbant biodegradabil	OUG 195/2005, Legea 265/2006 HGR 235/2007	RPDM SPL (ŞEF LUCRARE)
5.	Generarea deșeurilor inerte rezultate din acțiunea de săpare a șanțurilor și depozitarea corespunzătoare a acestora	Afectarea solului	Se vor colecta selectiv resturile de beton precum și surplusul de pământ rezultate din execuția șanțurilor și vor fi transportate prin firme autorizate în spațiile indicate prin autorizația de construire emisă de primăria pe teritoriul căreia se execută lucrarea	OUG 195/2005, Legea 265/2006 Legea 426/2001 OUG 78/2000 Ordin 95/2005 HGR 349/2005	RPDM SPL (ŞEF LUCRARE)
6.	Posibile împrăștieri ale fluidului (inflamabil) cu care se execută degresarea	Fluidul împrăștiat poluează solul și subsolul și generează un consum suplimentar de resurse; poate afecta siguranța personalului și poate duce la apariția incendiilor	Instruirea personalului cu privire la manipularea, depozitarea și folosirea fluidelor inflamabile	OUG 195/2005, Legea 265/2006 Legea 263/2005 HGR 1022/2002	RPDM SPL (ŞEF LUCRARE)
7.	Posibile împrăștieri de oxigen industrial și	Emisiile nu afectează semnificativ calitatea	Verificarea periodică a tuburilor de oxigen și	OUG 195/2005, Legea 265/2006	RPDM SPL (ŞEF LUCRARE)

	acetilenă în urma procesului de sudură	factorului de mediu „aer" în general, însă pot duce la un consum suplimentar de resurse și prezintă un risc (potențial) pentru siguranța personalului	acetilenă	Legea 263/2005 HGR 1022/2002	
8.	Deversarea deșeurilor rezultate în urma procesului de sudură	Poluarea solului	Deșeurile se vor colecta și elimina corespunzător prin firme autorizate conform planului de gestionare deșeuri	OUG 195/2005, Legea 265/2006 Legea 426/2001 OUG 78/2000 Ordin 95/2005 HGR 349/2005	RPDM SPL (ŞEF LUCRARE)
9.	Posibile deversări de vopsea și grund care conțin substanțe periculoase	Fluidul împrăștiat poluează solul și subsolul și generează un consum suplimentar de resurse; poate afecta siguranța personalului și duce la apariția incendiilor	-instruirea personalului cu privire la manipularea, depozitarea și folosirea vopselei și grundului; -deșeurile periculoase se vor colecta și elimina corespunzător conform planului de gestionare a deșeurilor	OUG 195/2005, Legea 265/2006 Legea 263/2005 HGR 1022/2002	RPDM SPL (ŞEF LUCRARE)
10.	Posibile împrăștieri de diluant	Fluidul împrăștiat poluează solul și subsolul și generează un consum suplimentar de resurse; poate afecta siguranța personalului și duce la apariția incendiilor	-instruirea personalului cu privire la manipularea, depozitarea și folosirea vopselei și grundului; -deșeurile periculoase se vor colecta și elimina corespunzător conform planului de gestionare a deșeurilor	OUG 195/2005, Legea 265/2006 Legea 263/2005 HGR 1022/2002	RPDM SPL (ŞEF LUCRARE)
11.	Generare deșeuri industriale reciclabile și depozitarea corespunzătoare a acestora	Afectarea solului	-deșeurile industriale reciclabile vor fi coelctate, depozitate selectiv temporar corespunzător și se vor transporta la destinații conform planului de gestionare deșeuri.	OUG 195/2005, Legea 265/2006 Legea 27/2001 Legea 465/2001 Ordin 95/2005 HGR 349/2005 Ordin 2/2004	RPDM SPL (ŞEF LUCRARE)

BENEFICIAR, **PROIECTANT,** **EXECUTANT,**

..... S.C. CRISBO COMPANY S.R.L. .....

CIF RO 7954166 • J22/757/1998 CRISBO COMPANY S.R.L. IAŞI-ROMÂNIA

Inspector de șantier
Responsabil tehnic cu execuția
.....

IV.4. PLAN DE MĂSURI PENTRU SITUATII DE URGENŢĂ

BENEFICIAR : COMUNA DERSCA, JUDEŢUL BOTOŞANI, ROMÂNIA
PROIECTANT: S.C. CRISBO COMPANY SRL
EXECUTANT: .....

Nr. crt.	Continutul masurii	Cine participa	Responsabil
1.	Instruirea lunar în domeniul situaţiilor de urgenţă.	Toţi angajaţii	Persoana competenta conform Ord. MAI nr. 712/2005 şi 786/2005
2.	Instructajul special pentru lucrări se execută înainte de începerea unor lucrări în timpul cărora pot aparea situaţii generatoare de incendiu, explozii ori pot favoriza producerea altor situaţii de urgenţă.	Toti membrii formatiei de lucru	Seful de lucrare
3.	Respectarea la locul de muncă a regulilor stabilite privind fumatul, lucrul cu focul deschis, modificări neautorizate sau improvizatii la instalaţiile, utilajele, aparatele tehnologice electrice şi de încălzire.	Fiecare membru al formatiei de lucru	Seful de lucrare
4.	Participarea cu mijloacele din dotare la limitarea urmarilor nefaste ale situatiei de urgenţă.	Fiecare membru al formatiei de lucru	Seful de lucrare
5.	Anunţarea imediată a şefilor ierarhici despre existenţa unor împrejurări de natura să provoace incendii, explozii sau despre nerespectarea normelor, instructiunilor şi reglementarilor PSU.	Oricare membru al formatiei de lucru	-

4. PLAN DE SECURITATE ŞI SANATATE

1. Informatii de ordin administrativ:

1.1. Antreprenor general: .....
1.2. Adresa exacta a şantierului: strazi intravilan
1.3. Beneficiarul lucrarii: COMUNA DERSCA, JUDEȚUL BOTOȘANI, ROMÂNIA
1.4. Tipul lucrarii: Execuţie
1.5. Proiectant: S.C. CRISBO COMPANY SRL
1.6. Şef de proiect:
1.7. Durata estimativa a lucrărilor: 12 luni
1.8. Numărul maxim estimat de lucrători: minim 2 echipe a cate 6 lucrători

2. Măsuri generale de organizare a şantierului:

Se vor respecta următoarele acte normative în domeniul sănătăţii şi securităţii în muncă:

- Legea nr. 319 din 14 iulie 2006 – Legea securităţii şi sănătăţii în muncă;
- HGR nr. 1425 din 11 oct. 2006 – Normele metodologice de aplicare a prevederilor Legii securităţii şi sănătăţii în muncă nr. 319/2006;
- HG 955/2010-modificarea şi compleatrea Normelor metodologice de aplicare a legii 319/2006
- HGR nr. 1091 din 16,08,2006 privind cerinţele minime de securitate şi sănătate pentru locul de muncă;
- HGR nr. 1146 din 30 aug. 2006 – privind cerinţele minime de securitate şi sănătate pentru utilizarea în muncă de către lucrători a echipamentelor de muncă;
- HGR nr. 1048 din 09. aug. 2006 – privind cerinţele minime de securitate şi sănătate pentru utilizarea de către lucrători a echipamentelor individuale de protecţie la locul de muncă;
- HGR nr. 1051 din 09. aug. 2006 – privind cerinţele minime de securitate şi sănătate pentru manipularea manuală a maselor care reprezintă riscuri pentru lucrători, în special de afecţiuni dorsolombare;
- HGR nr. 1136 din 30. aug. 2006 – privind cerinţele minime de securitate şi sănătate referitoare la expunerea lucrătorilor la riscuri generate de câmpuri electromagnetice;
- HGR nr. 115/2004 – privind stabilirea cerinţelor esenţiale de securitate ale echipamentelor individuale de protecţie şi a condiţiilor pentru introducerea lor pe piaţă;
- HGR nr. 971 din 26 iulie 2006 – privind cerinţele minime pentru semnalizarea de securitate

şi/sau de sănătate la locul de muncă;

- Legea 608/2001 – privind evaluarea conformităţii produselor;
- HGR nr. 300 din 2 martie 2006 – privind cerinţele minime de securitate şi sănătate pentru şantierele temporare sau mobile;
- HGR nr. 355 / 2007, modificata de HG 37/2008 – privind supravegherea sănătăţii lucrătorilor;
- HGR nr. 493 din 12 aprilie 2006 – privind cerinţele minime de securitate şi sănătate referitoare la expunerea lucrătorilor la riscurile generate de zgomot;
- HGR nr. 1092 din 16 august 2006 – privind protecţia lucrătorilor împotriva riscurilor legate de expunerea la agenţi biologici în muncă;
- HGR nr. 1093 din 16 august 2006 – privind stabilirea cerinţelor minime de securitate şi

sănătate pentru protecţia lucrătorilor împotriva riscurilor legate de expunerea la agenţi cancerigeni sau mutageni la locul de muncă;

- HGR nr. 1218 din 6 septembrie 20 06 – privind stabilirea cerinţelor minime de securitate şi sănătate în muncă pentru asigurarea protecţiei lucrătorilor împotriva riscurilor legate de prezenţa agenţilor chimici;
- HGR nr. 1028 din 9 august 2006 – privind cerinţele minime de securitate şi sănătate în muncă referitoare la utilizarea echipamentelor cu ecran de vizualizare;
- IPSM-IEE/2007 – Instrucţiuni proprii de securitate şi sănătate în muncă pentru instalaţiile electrice în exploatare.
- LEGEA 307/2006 Legea privind apararea impotriva incendiilor
- PE009/93 – Norme de prevenire, stingere şi dotare impotriva incendiilor pentru producerea şi distributia energiei electrice şi termice
- NTE 009/2010(înlocuieşte PE 118/92) Regulament general de manevre în instalaţiile electrice.

3. Cerinţe minime generale pentru locurile de muncă din santier

- Stabilitate şi soliditate

Materialele (tamburi cu conductoare, accesorii), şi în general orice element care, la o deplasare oarecare, poate afecta securitatea şi sanatatea lucrătorilor, trebuie fixate intr-un mod adecvat şi sigur.

- Instalaţii de distribuţie a energiei

Lucrătorii trebuie sa fie protejaţi corespunzător contra riscurilor de electrocutare prin atingere directă sau indirectă.

- Detectarea şi stingerea incendiilor

Pe santier se va prevedea un număr minim de dispozitive de stingere a incendiilor. Acestea trebuie întreţinute şi verificate periodic.

La intervale periodice trebuie să se efectueze încercări şi exerciţii adecvate.

Dispozitivele neautomatizate de stingere a incendiului trebuie să fie accesibile şi usor de manipulat.

- Expunerea la riscuri particulare

În cadrul lucrării lucrătorii pot fi expuşi la riscuri (niveluri de zgomot, praf) nocive, în cadrul lucrărilor de spargeri sau lucrări care se execută mecanic, fiind necesară folosirea echipamentul individual de protecţie, corespunzător riscurilor care apar.

- Temperatura

În timpul programului de lucru, temperatura trebuie sa fie adecvata organismului uman, ţinându-se seama de metodele de lucru folosite şi de solicitările fizice la care sunt supuşi lucrătorii.

Lucrările care se execută în aer liber, executantul lucrării va avea grijă ca lucrătorii să fie dotaţi cu echipament individual de protectie pentru riscuri termice, în cazul în cazul temperaturilor scăzute, ploaie, etc.

În cazul temperaturilor extreme executantul (angajatorul) va lua măsurile necesare privind asigurarea cu apa potabila sau ceai, conform OG 99/2000.

In cazul temperaturilor extreme este necesară alternarea perioadei de lucru cu perioada de repaus.

- luminatul natural şi artificial al posturilor de lucru, încăperilor şi cailor de circulaţie de pe santier

În cazul existenţei posturilor de lucru pe şantier, acestea trebuie să dispună pe cât este posibil

de lumina naturală. Atunci când lumina zilei nu este suficientă şi, de asemena pe timpul noptii locurile de munca trebuie prevazute cu lumină artificială corespunzătoare şi suficientă.

Atunci când este necesar, trebuie utilizate surse de lumină portabile, protejate contra şocurilor.

Instalatiile de iluminat ale încăperilor, posturilor de lucru şi ale căilor de circulaţie trebuie amplasate astfel încât să nu prezinte risc de accidentare pentru lucrători.

- **Căi de circulaţie – zone periculoase**

Se vor asigura măsuri privind semnalizarea corespunzătoare a drumurilor în cazul executării de lucrări în vecinătatea drumurilor publice, evitându-se producerea de accidente.

Executantul va stabili de comun acord cu administratorul de drumuri şi poliţia rutieră semnalizarea corespunzatoare a zonelor de lucru.

La lucrările de montare a conductoarelor în zonle locuite sau la traversarile cailor de circulatie (cai ferate, sosele, canale navigabile, etc..), trebuie luate masuri de impiedicare a accesului persoanlor neavizate şi a mijloacelor de transport în zonele de lucru.

De la derularea şi tragerea la săgeată a conductoarelor şi până la fixarea acestora, în zonele populate, în apropierea şi traversarea şoselelor şi a drumurilor circulate, se vor posta membri ai formatiei de lucru ai formaţiei de lucru pentru pază, care vor semnaliza pericolul.

Se va acorda o deosebită atenţie în zona LEA, în cazul circulaţiei cu utilaje de gabarit, utilaje ce contin scări mobile sau fixe, sau utilizarea de scari mobile sau fixe.

Zonele periculoase trebuie semnalizate în mod vizibil (ziua şi în timpul noptii), iar personalul trebuie instruit corespunzător.

- **Spaţiu pentru libertatea de mişcare la postul de lucru**

Suprafaţa posturilor de lucru trebuie stabilită, în functie de echipamentul şi materialul necesar, astfel încât lucrătorii să dispună de suficiantă libertate de mişcare pentru activităţile lor.

- **Primul ajutor**

Angajatorul trebuie să se asigure că acordarea primului ajutor se poate face în orice moment.

De asemenea angajatorul trebuie să asigure personal pregătit în acest scop.

Trebuie luate măsuri pentru a se asiguara evacuarea, pentru ingrijiri medicale, a lucrătorilor accidentaţi sau victime ale unei îmbolnăviri neaşteptate.

Trebuie asigurate materiale de prim ajutor în toate locurile unde condiţiile de muncă o cer.

Acestea trebuie sa fie semnalizate corespunzator, usor accesibile şi să indice clar adresa şi numărul de telefon ale serviciului de urgenţă.

- **Instalaţii sanitare**

Atunci când tipul de activitate sau cerinţele de curăţenie impun acest lucru, lucrătorilor trebuie să li se pună la dispoziţie duşuri, chiuvete, vestiare, wc-uri.

- **Încăperi pentru odihnă şi/sau cazare**

Lucrătorii trebuie sa dispună de încăperi pentru odihnă şi/sau cazare usor accesibile, atunci când securitatea ori sănătatea o impun, în special în funcţie de tipul activităţii, numărului mare de lucrători sau distanţei faţă de şantier.

Dacă nu există asemenea încăperi, alte facilităţi trebuie sa fie puse la dispoziţia personalului pentru ca acesta sa le poată folosi în timpul întreruperii lucrului.

- **Dispozitii diverse**

Intrările şi perimatrul santierului trebuie sa fie semnalizate astfel încat să fie vizibile şi identificabile în mod clar.

Lucrătorii trebuie sa dispuna de apa potabilă pe şantier şi, eventual de altă băutura corespunzatoare şi nealcolică, în cantităţi suficiante, atât în încăperile pe care le ocupa cat şi în vecinatatea posturilor de lucru.

4. Posturi de lucru din santiere, în exteriorul încăperilor

-Stabilitate şi soliditate

Posturile de lucru mobile şi fixe trebuie să fie solide şi stabile, ţinându-se seama de:

a) numărul de lucrători care le ocupa;

b) încărcăturile maxime care pot fi aduse şi suportate, precum şi repartiţia lor;

c) influenţele externe la care pot fi supuse verificării.

Stabilitatea şi soliditatea trebuie verificate în mod corespunzator şi, în special, după orice modificare de înălţime sau adâncime a postului de lucru.

- **Instalaţii de distribuţie a energiei**

Instalaţiile de distribuţie a energiei care se află pe şantier, în special cele care sunt supuse influenţelor externe, trebuie verificate periodic şi întreţinute corespunzător.

Instalaţiile existente înainte de deschiderea şantierului trebuie să fie identificate, verificate şi semnalizate în mod clar.

- **Influenţe atmosferice**

Lucrătorii trebuie sa fie protejaţi impotriva influenţelor atmosferice care le pot afecta securitatea şi sănătatea. Lucrătorii sa fie dotaţi cu echipament individual de protectie

- **Căderi de obiecte**

Lucrătorii trebuie sa fie protejaţi împotriva căderilor de obiecte, de fiecare data când aceasta este tehnic posibil, prin mijloace de protecţie colectivă, sau echipament individual de protecţie.

Materialele şi echipamentele trebuie sa fie amplasate sau depozitate astfel încât să se evite răsturnarea ori căderea lor.

- **Căderi de la înălţime**

Se vor lua măsurile de protectie specifice pentru lucru la înălţime.

Căderile de la înălţime trebuie sa fie prevenite cu mijloace materiale, în special cu ajutorul balustradelor de protectie solide, suficient de înalte şi având cel putin o bordură, o mana curenta şi protecţie intermediară, sau cu un alt mijloc alternativ echivalent.

Lucrările la înălţime nu pot fi efectuate, în principiu, decât cu ajutorul echipamentelor corespunzătoare sau cu ajutorul echipamentelor de protecţie colectivă, cum sunt balustradele, platformele ori plasele de prindere.

În cazul în care, datorită naturii lucrărilor, nu se pot utiliza aceste echipamente, trebuie prevăzute mijloace de acces corespunzătoare şi trebuie utilizate centuri de siguranţă sau alte mijloace sigure de ancorare.

Se vor respecta prevederile din normele "Instrucţiuni proprii de securitate a muncii pentru instalaţii electrice în exploatare 65-2007".

- **Schele şi scări**

Schele – nu este cazul

Scările trebuie sa aibă o rezistenţa suficientă şi să fie corect întreţinute. Scările vor respecta prevederile din norma IP- 65/2007

- **Instalaţii de ridicat**

Toate instalatiile de ridicat (macara,etc.)vor avea verificarea ISCIR la zi în conformitate cu reglementările în vigoare.

Toate instalaţiile de ridicat şi accesoriile acestora, inclusiv elementele componente şi elementele de fixare, de ancorare şi de sprijin, trebuie să fie:

a) sa aibă o rezistenţă suficientă pentru utilizarea căreia îi sunt destinate;

b) corect instalate şi utilizate ;

c) întreţinute şi în stare bună de funcţionare;

d) verificate şi supuse încercărilor şi controalelor periodice, conform

dispoziţiilor legale în vigoare ;

e) manevrate de către lucrători calificaţi care au pregătirea corespunzătoare ;

Toate instalaţiile de ridicat şi toate accesoriile de ridicare trebuie sa aibă marcată în mod vizibil valoarea sarcinii maxime.

Instalaţiile de ridicat, precum şi accesoriile lor nu pot fi utilizate în alte scopuri decât cele pentru care sunt destinate.

- **Vehicule şi maşini pentru excavaţii şi manipularea materialelor**

Toate vehiculele şi maşinile pentru excavaţii şi manipularea materialelor trebuie să fie menţinute în stare bună de funcţionare şi să fie utilizate în mod corespunzător.

Conducătorii şi operatorii vehiculelor şi maţinilor pentru excavatii şi manipularea materialelor trebuie sa aibă pregătirea necesară.

- **Instalaţii, maşini, echipamente**

Instalaţiile, maşinile, echipamentele utilizate în construţia retelelor electrice vor respecta normele IP 65/2007

Instalaţiile, maşinile şi echipamentele, inclusiv uneltele de mână, cu sau fară motor, trebuie să fie:

a) bine proiectate şi construite, ţinându-se seama, în masură în care este posibil, de principiile ergonomice;

b) menţinute în stare bună de funcţionare;

c) folosite exclusiv pentru lucrările pentru care au fost proiectate;

d) manevrate de către lucrători având pregătirea corespunzătoare.

Instalaţiile şi aparatele sub presiune trebuie sa fie verificate şi supuse încărcărilor şi controlului periodic.

- **Construcţii metalice sau din beton, cofraje şi elemente prefabricate grele**

Construcţiile metalice sau din beton şi elemntele lor, cofraje, elementele prefabricate sau suporturile temporare trebuie montate sau demontate numai sub supravegherea unei persoane competente.

Trebuie prevăzute măsuri de prevenire corespunzătoare pentru a proteja lucrătorii împotriva pericolelor datorate nesiguranţei şi instabilităţii temporare a lucrării.

Cofrajele, suporturile temporare şi sprijinele trebuie sa fie proiectate şi calculate, realizate şi întreţinute astfel încât să poată suporta, fară risc, sarcinile la care sunt supuse.

5. Amenajarea şi organizarea şantierului, inclusiv a obiectivelor edilitar - sanitare, modalităţi de depozitare a materialelor, amplasarea echipamentelor de muncă prevăzute de antreprenori şi subantreprenori pentru realizarea lucrării.

5.1. Amenajari şi organizarea şantierului, inclusiv a obiectivelor edilitar - sanitare:

Nu este cazul. Lucrătorii nu vor fi cazaţi în zona / perimetrul obiectivului de executat.

5.2. Amplasarea echipamentelor de muncă prevăzute de antreprenori şi subantreprenori pentru realizarea lucrării:

Materialele, echipamentele şi, în general, orice element care, la o deplasare oarecare, poate afecta securitatea şi sănătatea lucrătorilor, trebuie fixate într-un mod adecvat şi sigur.

Materialele folosite în vederea executării lucrării vor fi aduse de către antreprenor, în număr suficient zilnic.

5.3. Căi sau zone de deplasare ori de circulaţie orizontale şi verticale:

În caz de pericol, toate posturile de lucru trebuie să poată fi evacuate rapid şi în condiţii de securitate maximă pentru lucrători.

Se vor respecta prevederile Ordonanţei de Urgenţă a Guvernului nr. 195/2002 privind circulaţia pe drumurile publice.

Se vor utiliza căile de circulatie existente. Se vor delimita material şi semnaliza corespunzător zonele de lucru.

5.4. Limitarea manipulării manuale a sarcinilor:

Antreprenorul va constitui echipe care manipulează mase mari dintr-un număr adecvat de personae, astfel încât solicitarea să nu depăşească posibilităţile individuale a lucrătorilor.

În cazul în care solicitarea depăşeşte posibilităţile individuale ale lucrătorilor se vor folosi utilaje specifice pentru ridicarea şi manipularea maselor mari (macarale, buldo-excavatoare, etc).

5.5. Stocare, eliminare sau evacuare deşeuri:

Se vor respecta următoarele acte normative:

OUG 92/2021	Privind modificarea OUG 78 /2000 privind regimul deseurilor
L 27/2007	privind aprobarea OU 92/2021 pentru modificarea şi completarea OU 78/2000 , privind regimul deseurilor
HG 621 / 2005	Privind gestionarea ambalajelor şi deseurilor de ambalaje, abroga HG 349/2002
HG 349 / 2005	Privind depozitarea deseurilor
HG 856 / 2002	Privind evidenta gestiunii desurilor şi aporbarea listei cuprizand deseurile.
Hotararea 427/28.04.2010	pentru modificarea HG 128/2002 prinind incinerarea deseurilor
Legea 426 / 2001	Aprobarea OUG 78/2000 privind regimul deseurilor
HG 235/2007	privind gestionarea uleiurilor uzate

5.6. Dispozitii diverse:

Lucrătorii trebuie să dispună de apă potabilă pe şantier şi, eventual, de alta băutură corespunzătoare şi nealcoolică, în cantităţi suficiente, atât în încăperile pe care le ocupă, cât şi în vecinătatea posturilor de lucru.

Lucrătorii trebuie să dispună de condiţii pentru a lua masa în mod corespunzător.

6. Măsuri de coordonare stabilite de coordonatorii în materie de securitate şi sănătate şi obligaţiile ce decurg din acestea.

Se va efectua instructajul în materie de sănătate şi securitate ocupaţională pe şantier de către coordonatorii în materie de securitate şi sănătate, acesta consemnându-se în procesul verbal de instruire sau fişa colectivă de instruire.

7. Obligaţii ce decurg din interferenta activităţilor care se desfăşoară în perimetrul şantierului şi în vecinătatea acestuia.

În vederea prevenirii accidentării membrilor formaţiei de lucru, dar şi a persoanelor care ar putea pătrunde accidental în aceste zone, se va asigura delimitarea materială a zonelor de lucru prin:

- bariere extensibile sau frânghii viu colorate, fixate pe jaloane şi montate la aproximativ 1m de la sol;

- indicatoare de securitate montate pe barierele extensibile sau frânghiile viu colorate având spre interior inscripţia „LIMITA DE ZONĂ DE LUCRU. INTERZISĂ DEPAŞIREA''.

- indicatoare de securitate montate pe barierele extensibile sau frânghiile viu colorate având spre exterior inscripţia „STAI ! ÎNALTĂ TENSIUNE. PERICOL DE ELECTROCUTARE''.

Pentru evitarea accidentelor de circulatie (când este cazul), zona de lucru trebuie marcată cu indicatoare sau îngrădiri speciale, respectând prevederile Regulamentului din 4 octombrie 2006 de aplicare a Ordonanţei de urgenţă a Guvernului nr. 195/2002 privind circulaţia pe drumurile publice.

8. Măsuri generale pentru asigurarea menţinerii şantierului în ordine şi în stare de curăţenie

Antreprenorul va lua măsuri ca în zona de lucru să nu pătrundă decât lucrătorii săi. De asemenea, la sfârşitul programului de lucru zilnic, lucrătorii vor efectua curăţenie la locul de muncă, respectând normele de evacuare şi selectarea deşeurilor.

9. Indicaţii practice privind acordarea primului ajutor, evacuarea persoanelor şi măsurile de organizare în acest sens

Antreprenorul trebuie să se asigure că acordarea primului ajutor se poate face în orice moment. De asemenea, antreprenorul trebuie să asigure personal pregătit în acest scop, efectuându-se şi simulări pentru acordarea de prim ajutor. Trebuie luate măsuri pentru a asigura evacuarea pentru îngrijiri medicale a lucrătorilor accidentaţi sau victime ale unei îmbolnăviri neaşteptate. În caz de eveniment se va solicita prezenţa serviciilor specializate la telefon 112.

Întocmit,
Ing. Alice Ungureanu

Verificat,
Ing. Andrei Cârlescu

CRISBO COMPANY S.R.L. IAȘI-ROMÂNIA CIF RO 1954166 • J22/757/1995

V. DETALII DE EXECUȚIE

Etapele de lucru pentru lucrările de eficientizare și modernizare a iluminatului stradal sunt:

1. Demontare corpuri de iluminat
2. Montare console și aparate de iluminat;
3. Montare puncte de aprindere;
4. Testare și punere în funcțiune.

Toate aceste etape vor fi executate de personal de specialitate și autorizat pentru fiecare tip de lucrare în parte.

Lucrările se vor realiza etapizat, conform graficului de lucrări. Pentru lucrările executate se fac:

- recepții parțiale pentru lucrări ascunse;
- recepții finale la încheierea execuției.

Pe toată durata de execuție a lucrărilor, executantul este obligat să respecte procedurile de acces și protecție fizică interne, ținând cont de prevederile acestora la realizarea graficului de execuție.

Detalierea etapelor de execuție se prezintă mai jos :

1. Demontarea corpuri de iluminat

- Se deconectează legătura electrică cu rețeaua de alimentare și cu legarea la pământ stâlpului;
- Se demontează corpul de iluminat;
- Se slăbesc șuruburile de prindere ale consolei pe stâlp;
- Se scoate consola de pe stâlp;
- Se scoate capacul de pe stâlp;
- Se slăbește șurubul de prindere al capacului compartimentului accesorii până la eliberarea capacului;
- Se scoate capacul depărtându-l de urechile de fixare;
- Se slăbesc șuruburile de prindere ale clemei de fixare cablu;
- Se slăbesc șuruburile de prindere din clemă serie cu 3 poli ale conductoarelor cablului de alimentare;
- Se scot din clemă serie conductoarele cablului de alimentare și se izolează capetele în cazul în care schimbarea se realizează fără scoaterea tensiunii de alimentare sau pe locație nu se mai montează alt corp;
- Se slăbesc cele 2 șuruburi de prindere ale corpului;
- Se scoate corpul de pe consola;
- Se scoate din corp cablul de alimentare;
- Se montează capacul compartimentului accesorii;
- Se pune în coșul autoutilajului corpul demontat.

IGNAT C. IOAN ROMÂNIA MTCA NR. 06839 B.C.D.E. INGINER VERIFICATOR PROIECTE

2. Montare console și aparate de iluminat

- Se introduce în brațul consolei cablul de alimentare al corpului ;
- Se pune pe stâlp capacul;
- Se fixează pe stâlp colierele la distanțele prevăzute
- Se pune brațul consolei în coliere;
- Se reglează alinierea și verticalitatea consolei ;
- Se strâng șuruburile de prindere ale brațului și ale colierelor pe stâlp;
- Se blochează șuruburile cu un moment de 0,5-0,7 daNm, sau în lipsa cheii dinamometrice, strângerea se va realiza astfel încât ansamblul să fie bine fixat, pentru a nu fi posibilă rotirea consolei sub acțiunea vântului;
- Se face legătură electrică între consolă și nulul de protecție al rețelei printr-o clemă CDD 45 Al- Cu sau cu bulonul de legare la pământ al stâlpului;

Capetele terminale și legăturile electrice la rețea se vor realiza după montarea corpului de iluminat.

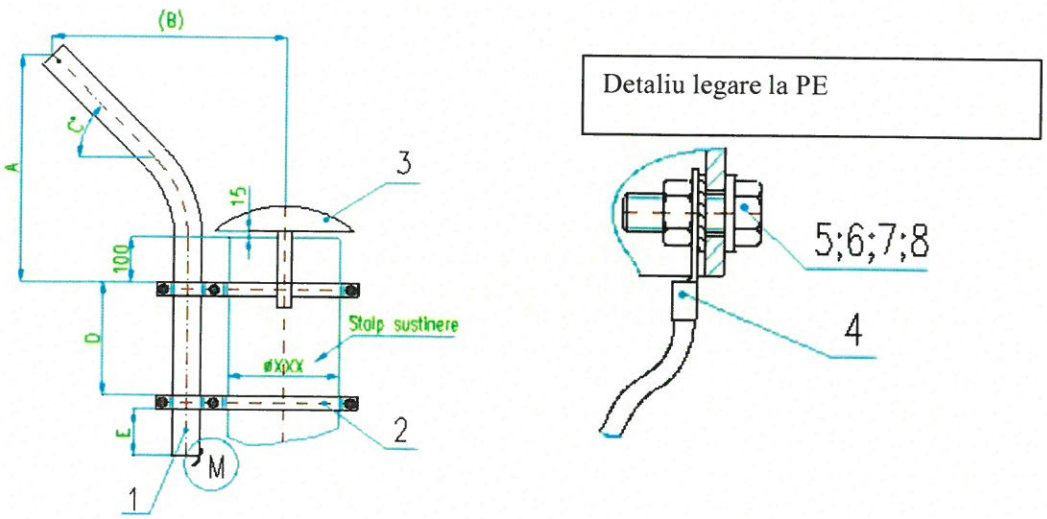

Fig.1-montarea consolei cu coliere pe stâlp:
1 - braț consola ; 2- sistem de prindere; 3- capac stâlp; 4- conductor

legare la PE consola; 5- șurub; 6- șaiba; 7- șaiba stelată; 8-piuluță.

Se execută un cap terminal pentru cablul de alimentare - dacă instalația este sub tensiune, se izolează capetele conductoarelor ;

- Se ia din coșul autoutilajului corpul care trebuie montat.
- Se slăbesc piulițele și șurubul de prindere al corpului pe consola;
- Se introduce cablul de alimentare în corp;
- Se montează corpul pe consola;
- Se strâng piulitele și șurubul de prindere al corpului până la fixarea acestuia;
- Se slăbesc șuruburile de prindere ale clemei de fixare cablu ;
- Se slăbesc șuruburile de prindere din clemă serie ale conductoarelor cablului de alimentare;
- Se introduce cablul de alimentare în clemă de fixare a corpului ;
- Se dezizoleaza pe rând capetele conductoarelor doar pe 20 cm cu instrumente specifice (dezizolator cabluri și/sau clește dezizolator), se introduc în clemă serie și se strâng șuruburile. Se interzice dezizolarea cu cutterul;
- Se strâng șuruburile de prindere ale clemei de fixare cablu astfel încât cablul să nu mai poată ieși din corp;
- Se montează capacul compartimentului accesorii.

3. Montarea punctelor de aprindere

Tipovarianta constructivă va fi aleasă în funcție de proiectarea tehnică, de normativele și prescripțiile de proiectare în vigoare, cât și de constrângerile fizice ce pot apărea la nivelul amplasamentelor.

- în vederea montării, carcasa este prevăzută cu sistem care permite montarea acesteia pe stâlpi, pe perete, sau la sol, pe fundație (soclu), în funcție de tipovarianța constructivă.
- racordarea se face cu conductoare dimensionate conform curentului nominal, care se vor proteja cu tuburi PVC de diametru adecvat , pentru a asigura etanșeitatea stuturilor de intrare;
- asamblările se vor realiza prin elemente de asamblare (șuruburi, șaibe, șaibe elastice, piulițe, nituri), astfel încât să reziste la zdruncinaturile și vibrațiile ce pot să apară în timpul transportului, manipulării sau utilizării;
- accesul cablurilor / conductoarelor se va face numai pe la partea inferioară a acestuia, prin presetupe. Pentru unele tipovariante, intrările cablurilor pentru racord, pot fi făcute și pe partea laterală a cutiei, prin decupari țevi sau soclu ;
- alimentarea de la rețeaua de alimentare, realizarea interconectării aparatajului din interior, alimentarea consumatorilor și protecția acestora, înregistrarea energiei consumate, va corespunde schemei electrice corect dimensionate situației din teren ;
- bornele de legare la pământ se vor marca vizibil și se vor vopsi în culoarea neagră;
- echipamentul va avea toate testele și verificările făcute în concordanță cu normele CEI specific.

4. Testare și punere în funcțiune

- În vederea recepției și dării în exploatare a instalațiilor electrice, executantul trebuie să întocmească și să predea clientului documentația tehnică respectivă, buletinele de verificare și procesul verbal de recepție.
- Se va verifică dacă conexiunile sunt bine strânse.
- Verificările, încercările și problele premergătoare dării în exploatare se fac la început, în timpul și la terminarea montajului, după caz, probe mecanice și electrice, aceste probe intrând în volumul lucrărilor de construcție/montaj.
- Pentru toate instalațiile electrice, înainte de recepție și punerea în funcțiune, se efectuează inspecții vizuale, teste și verificări.
- În timpul inspecțiilor, testelor și verificărilor trebuie luate toate măsurile pentur evitarea defectării componenetelor instalate.

- Buletinele de încercări și măsurători trebuie să fie clar formulate și cu precizări asupra tipului de pârâte și de măsură folosite.
- Buletinele vor conține toate informațiile necesare pentru reproductibilitatea probelor în condiții tehnice și climatice necesare.

IONAT C. IAN
ROMÂNIA MTCTA
NR. 06839
la A.R.C.D.E.
INGINER VERIFICATOR PROIECTE

Întocmit,
Ing. Alice Ungureanu

Verificat,
Ing. Andrei Cârlescu

CRISBO COMPANY S.R.L.
CIF RO 7954166 • J22/757/1995
IAȘI-ROMÂNIA

VI. PROGRAM DE URMĂRIRE ÎN TIMP

1.1. Denumirea obiectivului de investiții

"Modernizarea și eficientizarea sistemului de iluminat public în Comuna Dersca, Județul Botoșani - etapa a treia"

1.2. Amplasamentul

Obiectivul este amplasat pe străzile aflate în intravilanul UAT Dersca, **judeţul Botoşani.**

1.3. Ordonatorul principal de credite

COMUNA DERSCA, JUDEȚUL BOTOȘANI
ADRESĂ POȘTALĂ: COMUNA DERSCA, JUDEȚUL BOTOȘANI, ROMÂNIA
NUMĂR DE TELEFON: 0231-626110
E-MAIL: cl.dersca@yahoo.com

1.4. Investitorul

COMUNA DERSCA, JUDEȚUL BOTOȘANI
ADRESĂ POȘTALĂ: COMUNA DERSCA, JUDEȚUL BOTOȘANI, ROMÂNIA
NUMĂR DE TELEFON: 0231-626110
E-MAIL: cl.dersca@yahoo.com

1.5. Beneficiarul investiției

COMUNA DERSCA, JUDEȚUL BOTOȘANI
ADRESĂ POȘTALĂ: COMUNA DERSCA, JUDEȚUL BOTOȘANI, ROMÂNIA
NUMĂR DE TELEFON: 0231-626110
E-MAIL: cl.dersca@yahoo.com

1.6. Elaboratorul proiectului tehnic de execuție

SC CRISBO COMPANY SRL
Adresa poștală: Șos. Națională 178-180, Iași
Număr de telefon: 0232 214 014
E-mail: crisbocompany@gmail.com

2. Norme și normative

Cod	Denumire	Secțiune de utilizare
PE 106-2003	Normativ pentru proiectarea și executarea liniilor electrice aeriene de joasă tensiune	La proiectarea și executarea liniilor electrice aeriene de joasă tensiune pentru iluminat
NTE 007/08/00	Normativ pentru proiectarea și execuția rețelelor de cabluri electrice	La proiectarea și execuția retelelor de cabluri electrice
NTE 003/04/00	Normativ pentru construcția liniilor aeriene de en.peste 1000 V	La intersecții și paralelisme LEA 20kV/110kV cu iluminatul public.
RE-Ip 30-04	Îndreptar de proiectare și execuție a instalațiilor de legare la pământ.	La proiectarea și execuția instalațiilor de legare la pământ
Legea 2302006	Legea serviciului de iluminat public	
Legea 10/1195	Legea privind calitatea în construcții	
HG 349/2002	Gestionarea ambalajelor și deșeurilor de ambalaje	
Legea 319/2006	Legea sănătății și securității în muncă	

Pe durata execuției lucrărilor se vor aplica toate normele și normativele ce se impun a fi necesare în vederea derulării în bune condiții a lucrărilor de execuție.
Realizarea lucrărilor se va realiza cu respectarea legislației în vigoare și a documentației de atribuire.

3. Planificarea urmăririi în timp a lucrării

Proiectul descrie activitățile necesare de realizat pentru îndeplinirea obiectivelor generale și cuprinde:

- Preluarea amplasamentului;
- Încheierea convenției de lucru cu distribuitorul de energie electrică, pentru intervenția în rețelele electrice existente;
- Demontarea aparatelor de iluminat vechi stradale existente;
- Demontarea consolelor vechi;
- Demontarea cablurilor de alimentare vechi;
- Demontarea clemelor de legatură vechi;
- Montarea de aparate de iluminat stradale cu LED-uri eficiente din punct de vedere energetic și luminotehnic, pe toți stâlpii existenți, repartizate pe categorii de putere, după cum urmează:
    a. Aparat de iluminat LED, dotat cu telegestiune în punct luminos 20 W – 158 bucăți;
- Montarea de console de susținere a aparatelor de iluminat cu LED;
- Montarea de coliere de prindere pe stâlpi a consolelor, fixate prin intermediul unei benzi de montaj din inox și cleme de strângere (informații referitoare la modalitatea de montare pe stâlp a colierelor de prindere se regăsesc în piese desenate-Detalii de execuție);
- Realizarea legăturii electrice în rețeaua existentă de joasă tensiune iluminat public utilizând cleme de derivație tip CDD 15/45 IL;
- Implementarea unui sistem de telemanagement la nivel de punct de aprindere, pentru un numar de 2 unitati;
- Verificări și măsurători electrice, mecanice și luminotehnice pentru corespondența cu datele din proiectul de execuție;

- Punere în funcțiune a instalațiilor și echipamentelor noi montate.

Măsuri de urmărire în perioada de garanție (măsuri luate de executant)

Realizarea lucrărilor de exploatare și de întreținere a instalațiilor de iluminat public se va face cu respectarea procedurilor specifice de:
- admitere la lucru;
- supravegherea lucrărilor;
- scoatere și punere sub tensiune a instalației;
- control al lucrărilor.

Măsurile vor respecta condițiile de garanție prevăzute de producător în Certificatul de garanție și se vor referi, dar fără a se limita la:
- Verificarea funcționării aparatelor de iluminat
- Verificarea planeității și orientării luminotehnice
- Verificarea sistemelor de fixare
- Verificarea legăturilor electrice
- Verificarea sistemului de telegestiune

Măsuri ce urmează a fi luate după perioada de garanție (măsuri luate de gestionarul sistemului de iluminat)

Realizarea lucrărilor de exploatare și de întreținere a instalațiilor de iluminat public se va face cu respectarea procedurilor specifice de:
- admitere la lucru;
- supravegherea lucrărilor;
- scoatere și punere sub tensiune a instalației;
- control al lucrărilor.

Operațiile de întreținere vor cuprinde:
- lucrări operative constând dintr-un ansamblu de operații și activități pentru supravegherea permanentă a instalațiilor, executarea de manevre programate sau accidentale pentru remedierea deranjamentelor, urmărirea comportării în timp a instalațiilor;
- revizii tehnice constând dintr-un ansamblu de operații și activități de mică amploare executate periodic pentru verificarea, curățarea, reglarea, eliminarea defecțiunilor și înlocuirea unor piese, având drept scop asigurarea funcționării instalațiilor până la următoarea lucrare planificată;
- reparații curente constând dintr-un ansamblu de operații executate periodic, în baza unor programe, prin care se urmărește readucerea tuturor părților instalației la parametrii proiectați, prin remedierea tuturor defecțiunilor și înlocuirea părților din instalație care nu mai prezintă un grad de fiabilitate corespunzător.

În cadrul lucrărilor operative se vor executa:
- intervenții pentru remedierea unor deranjamente accidentale la aparatele de iluminat și accesorii;
- manevre pentru întreruperea și repunerea sub tensiune a diferitelor porțiuni ale instalației de iluminat în vederea executării unor lucrări;
- manevre pentru modificarea schemelor de funcționare în cazul apariției unor deranjamente;
- recepția instalațiilor noi puse în funcțiune în conformitate cu regulamentele în vigoare;
- analiza stării tehnice a instalațiilor;
- identificarea defectelor în conductoarele electrice care alimentează instalațiile de iluminat;
- supravegherea defrișării vegetației și înlăturarea obiectelor căzute pe linie;

- controlul instalaţiilor care au fost supuse unor condiţii meteorologice deosebite, cum ar fi: vânt puternic, ploi torenţiale, viscol, formarea de chiciură;
- acţiuni pentru pregătirea instalaţiilor de iluminat cu ocazia evenimentelor festive sau deosebite;
- demontări sau demolări de elemente ale sistemului de iluminat public;
- intervenţii ca urmare a unor sesizări.

În cadrul reviziilor tehnice se vor executa cel puţin următoarele operaţii:
- revizia aparatelor de iluminat şi a accesoriilor;
- revizia tablourilor de distribuţie şi a punctelor de conectare/deconectare;
- revizia liniei electrice aparţinând sistemului de iluminat public.

La lucrările de revizie tehnica la aparatele de iluminat pentru verificarea bunei funcţionări se lucrează cu linia electrică sub tensiune, aplicându-se măsurile specifice de protecţie a muncii în cazul lucrului sub tensiune. La revizia aparatelor de iluminat se vor executa următoarele operaţii:
- ştergerea aparatului de iluminat (reflectoarele şi structurile de protecţie vizuală);
- înlocuirea siguranţei sau a componentelor, dacă există o defecţiune;
- verificarea contactelor conductoarelor electrice la diferite conexiuni.

La revizia tablourilor electrice de alimentare, distribuţie, conectare/deconectare se vor realiza următoarele operaţii:
- înlocuirea şiguranţelor necorespunzătoare;
- înlocuirea contactoarelor şi a dispozitivelor de automatizare defecte;
- înlocuirea, după caz, a uşilor tablourilor de distribuţie;
- refacerea inscripţionărilor, dacă este cazul.

La revizia reţelei electrice de joasă tensiune destinată iluminatului public se realizează următoarele operaţii:
- verificarea traseelor şi îndepărtarea obiectelor străine;
- îndreptarea stâlpilor înclinaţi;
- verificarea ancorelor şi întinderea lor;
- verificarea stării conductoarelor electrice;
- refacerea legăturilor la izolatoare sau a legăturilor fasciculelor torsadate, dacă este cazul;
- îndreptarea, după caz, a consolelor;
- verificarea stării izolatoarelor şi înlocuirea celor defecte;
- strângerea sau înlocuirea clemelor de conexiune electrică, dacă este cazul;
- verificarea instalaţiei de legare la pământ (legătura conductorului electric de nul de protecţie la armătura stâlpului, legatura la priza de pământ etc.);
- măsurarea rezistenţei de dispersie a reţelei generale de legare la pământ.

Reparaţiile curente se execută la:
- aparate de iluminat şi accesorii;
- tablouri electrice de alimentare, distribuţie şi conectare/deconectare;
- reţele electrice de joasă tensiune aparţinând sistemului de iluminat public.

În cadrul reparaţiilor curente la aparatele de iluminat şi accesorii se vor executa următoarele:
- înlocuirea lămpilor necorespunzătoare cu altele, de acelaşi tip cu cel iniţial în ceea ce priveşte puterea şi culoarea aparentă;

- ştergerea dispersorului, a structurilor de protecţie a sursei de lumină/lămpii, a structurilor de protecţie vizuală şi a interiorului aparatului de iluminat;
- înlăturarea cuiburilor de păsări;
- verificarea coloanelor de alimentare cu energie electrică şi înlocuirea celor care prezintă porţiuni neizolate sau cu izolaţie necorespunzătoare;
- verificarea contactelor la clemele sau papucii de legatură a coloanei la reţeaua electrică;
- înlocuirea aparatelor de iluminat necorespunzătoare.

În cadrul reparaţiilor curente la tablourile electrice de alimentare, distribuţie, conectare/deconectare se execută următoarele:
- verificarea stării uşilor şi a încuietorilor, cu remedierea tuturor defecţiunilor;
- vopsirea uşilor şi a celorlalte elemente metalice ale cutiei;
- verificarea siguranţelor fuzibile, înlocuirea celor defecte şi montarea celor noi, identice cu cele iniţiale (prevăzute în proiect);
- verificarea şi strângerea contactelor;
- verificarea coloanelor şi înlocuirea celor cu izolaţie necorespunzătoare;
- verificarea contactorului sau înlocuirea acestuia, dacă este cazul;
- verificarea funcţionării dispozitivelor de acţionare, cu înlocuirea celor necorespunzătoare sau montarea unora de tip nou, pentru mărirea gradului de fiabilitate sau modernizarea instalaţiei.

În cadrul reparaţiilor curente la reţelele electrice de joasă tensiune destinate iluminatului public se execută următoarele lucrări:
- verificarea distanţelor conductelor faţă de construcţii, instalaţii de comunicaţii, linii de înaltă tensiune şi alte obiective;
- evidenţierea în planuri a instalaţiilor nou-apărute de la ultima verificare şi realizarea măsurilor necesare de coexistenţa;
- solicitarea executării operaţiunii de tăiere a vegetaţiei în zona în care se obturează distribuţia fluxului luminos al aparatelor de iluminat către administraţia domeniului public;
- determinarea gradului de deteriorare a stâlpilor, inclusiv a fundaţiilor acestora, şi luarea măsurilor de consolidare, remediere sau înlocuire, în funcţie de rezultatul determinărilor;
- verificarea verticalităţii stâlpilor şi îndreptarea celor inclinaţi;
- verificarea şi refacerea inscripţionărilor;
- repararea ancorelor şi întinderea acestora, înlocuirea părţilor deteriorate sau care lipsesc, strângerea şuruburilor la cleme şi la placa de protecţie;
- verificarea stării conductoarelor electrice;
- verificarea şi înlocuirea conductoarelor electrice de tip funie cu fire rupte mai mult de 15% din secţiune, precum şi a conductoarelor electrice cu izolaţia deteriorată care prezintă crăpaturi, rosături ori lipsa izolaţiei;
- se verifică starea legăturilor conductei electrice la izolator şi, dacă este necesar, se reface legătura;
- la console, brăţări sau la celelalte armături metalice de pe stâlp se verifică dacă nu sunt corodate, deformate, fisurate ori rupte. Cele deteriorate se înlocuiesc, iar cele corespunzătoare se revopsesc şi se fixează bine pe stâlp;
- la ancorele stâlpilor, se verifică dacă cablul nu are fire rupte, clemele de strângere nu sunt deteriorate sau corodate şi dacă tensiunea de întindere a cablului este cea corespunzătoare.

Elementele deteriorate se înlocuiesc, iar dacă este cazul, se reglează tensiunea în ancoră;
- la instalaţia de legare la pământ a nulului de protecţie, se va verifica starea legăturilor şi îmbinărilor conductorului electric de nul la acesta, precum şi a legăturilor acestuia la aparatul de iluminat, se va măsura

rezistenţa de dispersie a reţelei generale de legare la pământ, se va măsura şi se va reface priza de pământ, având ca referinţă STAS 12604:1988;
- în cazul în care, la verificarea săgeţii, valorile măsurate, corectate cu temperatura, diferă de cele din tabelul de săgeţi, conductele electrice se întind astfel încât săgeata formată să fie cea corespunzătoare.

Periodicitatea reviziilor tehnice pentru aparatele de iluminat este conform normativelor tehnice în vigoare sau în funcţie de specificaţiile fabricantului.

Periodicitatea reparaţiilor curente pentru tablourile electrice de alimentare, distribuţie, conectare/deconectare şi reţelele electrice de joasă tensiune destinate iluminatului public este de 3 ani, iar pentru aparatele de iluminat este de 2 ani.

Întocmit,
Ing. Alice Ungureanu

Verificat,
Ing. Andrei Cârlescu

CIF RO 19954166 · J22/757/1995
CRISBO COMPANY S.R.L.
IAȘI - ROMÂNIA

Data 14-May-24

CRISBO COMPANY



Modernizarea și eficientizarea sistemului de iluminat public in Comuna Dersca, Județul Botosani - etapa a treia

Calcul Luminotehnic

CIF RO 7954166 · J22/757/1995
CRISBO COMPANY S.R.L.
IAȘI-ROMÂNIA

Created with DIALux

Cuprins

Pagină titlu 1
Cuprins 2
Contacte 3

DC 77, DC 76B · Alternativă 1

Rezumat (până la EN 13201:2015) 4
Drum Comunal (M6) 7

Situatia 1 · Alternativă 11

Rezumat (până la EN 13201:2015) 10
Drum Secundar (M6) 14

Situatia 2 · Alternativă 12

Rezumat (până la EN 13201:2015) 20
Drum Secundar (M6) 24

Situatia 3 · Alternativă 13

Rezumat (până la EN 13201:2015) 29
Drum Secundar (M6) 33

Situatia 4 · Alternativă 14

Rezumat (până la EN 13201:2015) 39
Drum Secundar (M6) 43

Contacte

CRISBO COMPANY

SC CRISBO COMPANY SRL
Şos. Naţională 178-180, Iași

T 0232 214 014
crisbocompany@gmail.com

Rezumat (până la EN 13201:2015)

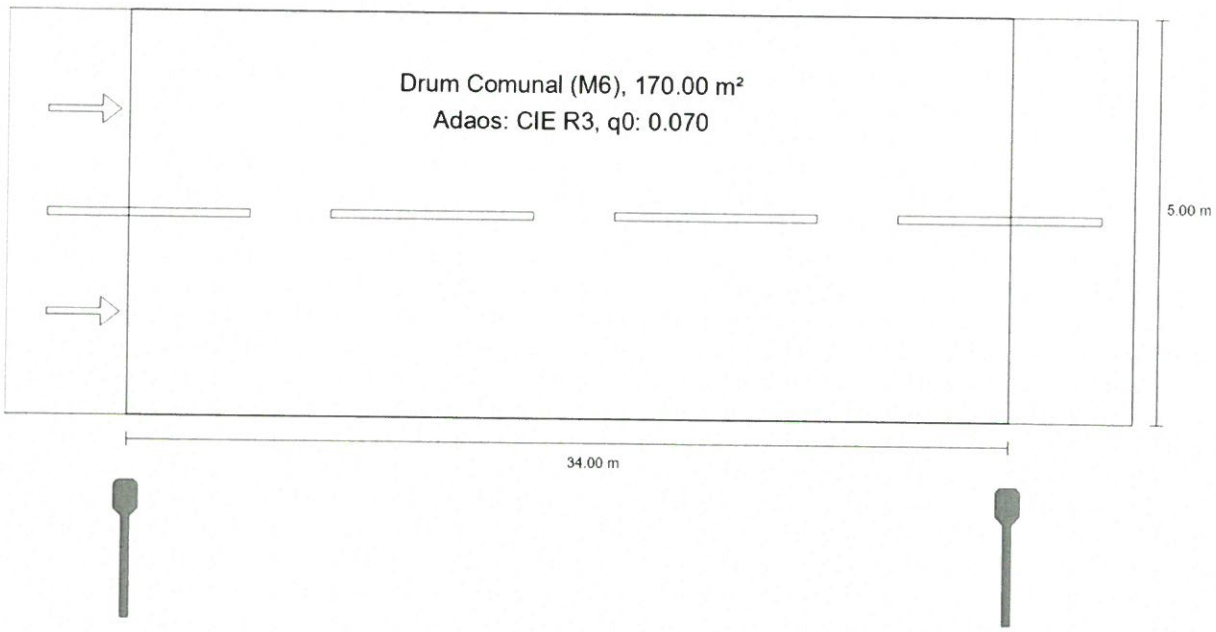

Rezumat (până la EN 13201:2015)

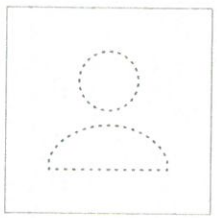



Producător	Nu sunteți încă membru DIALux	P	20.0 W
Nume articol	CORP ILUMINAT 20W	$\Phi_{\text{Corp de iluminat}}$	3200 lm
Dotare	1x LED		

CORP ILUMINAT 20W (Pe o parte Jos)

Distanță stâlp	34.000 m
(1) Înălțimea punctului de lumină	8.000 m
(2) Ieșirea în consolă a punctului de lumină	-1.049 m
(3) Înclinare consolă	15.0°
(4) Lungime consolă	1.482 m
Număr anual de ore de funcționare	4150 h: 100.0 %, 20.0 W
Putere / traseu	580.0 W/km
ULR / ULOR	0.00 / 0.00
Intensități luminoase max. Orice direcție ce formează unghiul dat cu verticala în jos a corpurilor de iluminat instalate pentru utilizare.	≥ 70°: 345 cd/klm ≥ 80°: 183 cd/klm ≥ 90°: 25.1 cd/klm
Clasă intensitate luminoasă Valorile intensității luminoase în [cd/klm] pentru calculul clasei intensității luminoase se referă la fluxul luminos al corpului de iluminat, conform EN 13201:2015.	G*1
Clasă index ornamente	D.6
MF	0.80

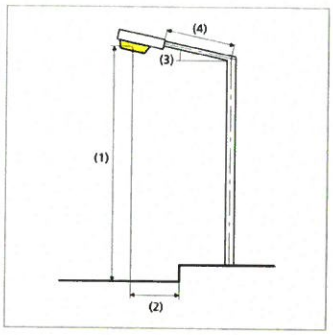

Rezumat (până la EN 13201:2015)

Rezultate pentru câmpurile de evaluare

Pentru instalare s-a luat în calcul un factor de întreţinere de 0.80.

	Mărime	Calculat	Nominal	Conform
Drum Comunal (M6)	L_m	0.30 cd/m²	≥ 0.30 cd/m²	✓
	U_o	0.44	≥ 0.35	✓
	U_l	0.48	≥ 0.40	✓
	TI	9 %	≤ 20 %	✓
	R_{EI}	0.71	≥ 0.30	✓

Rezultate pentru indicatorii de eficienţă energetică

	Mărime	Calculat	Consumul de energie
DC 77, DC 76B	D_p	0.023 W/lx*m²	–
CORP ILUMINAT 20W (Pe o parte Jos)	D_e	0.5 kWh/m² an	83.0 kWh/an

Drum Comunal (M6)

Rezultate pentru câmpul de evaluare

	Mărime	Calculat	Nominal	Conform
Drum Comunal (M6)	L_m	0.30 cd/m²	≥ 0.30 cd/m²	✓
	U_o	0.44	≥ 0.35	✓
	U_l	0.48	≥ 0.40	✓
	TI	9 %	≤ 20 %	✓
	R_{EI}	0.71	≥ 0.30	✓

Rezultate pentru observator

	Mărime	Calculat	Nominal	Conform
Observator 1 Poziție: -60.000 m, 1.250 m, 1.500 m	L_m	0.30 cd/m²	≥ 0.30 cd/m²	✓
	U_o	0.45	≥ 0.35	✓
	U_l	0.74	≥ 0.40	✓
	TI	9 %	≤ 20 %	✓
Observator 2 Poziție: -60.000 m, 3.750 m, 1.500 m	L_m	0.32 cd/m²	≥ 0.30 cd/m²	✓
	U_o	0.44	≥ 0.35	✓
	U_l	0.48	≥ 0.40	✓
	TI	5 %	≤ 20 %	✓

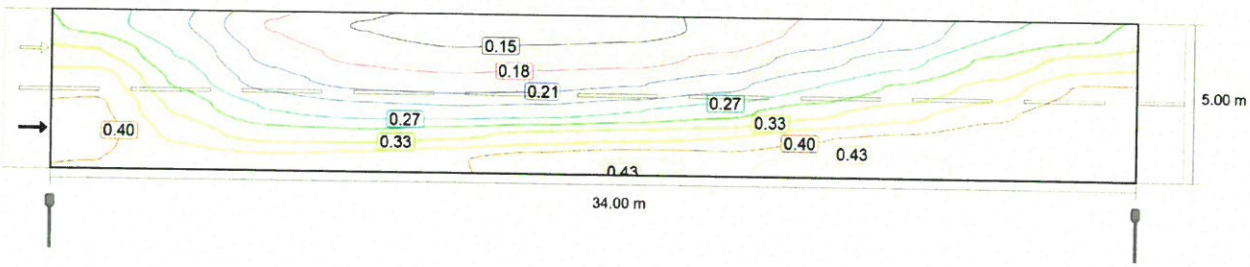

Observator 1: Valoarea de întreţinere, densitatea luminii cu carosabil uscat [cd/m²] (Linii Isolux)

Drum Comunal (M6)

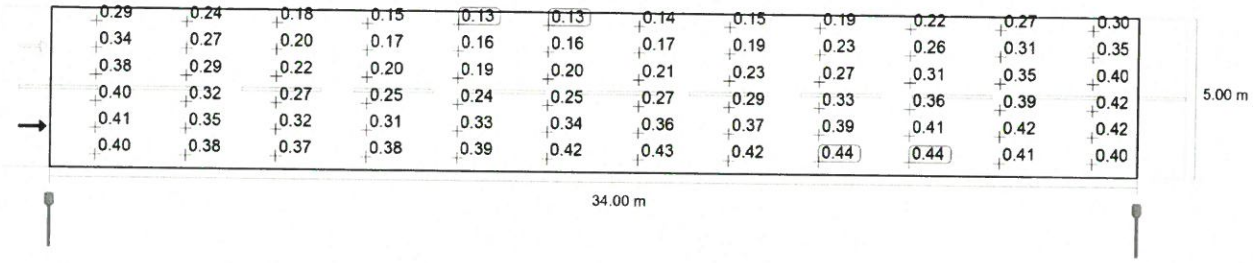

Observator 1: Valoarea de întreţinere, densitatea luminii cu carosabil uscat [cd/m²] (Raster valoric)

m	1.417	4.250	7.083	9.917	12.750	15.583	18.417	21.250	24.083	26.917	29.750	32.583
4.583	0.29	0.24	0.18	0.15	0.13	0.13	0.14	0.15	0.19	0.22	0.27	0.30
3.750	0.34	0.27	0.20	0.17	0.16	0.16	0.17	0.19	0.23	0.26	0.31	0.35
2.917	0.38	0.29	0.22	0.20	0.19	0.20	0.21	0.23	0.27	0.31	0.35	0.40
2.083	0.40	0.32	0.27	0.25	0.24	0.25	0.27	0.29	0.33	0.36	0.39	0.42
1.250	0.41	0.35	0.32	0.31	0.33	0.34	0.36	0.37	0.39	0.41	0.42	0.42
0.417	0.40	0.38	0.37	0.38	0.39	0.42	0.43	0.42	0.44	0.44	0.41	0.40

Observator 1: Valoarea de întreţinere, densitatea luminii cu carosabil uscat [cd/m²] (Tabel de valori)

	L_m	L_{min}	L_{max}	U_o (g_1)	g_2
Observator 1: Valoarea de întreţinere, densitatea luminii cu carosabil uscat	0.30 cd/m²	0.13 cd/m²	0.44 cd/m²	0.45	0.30

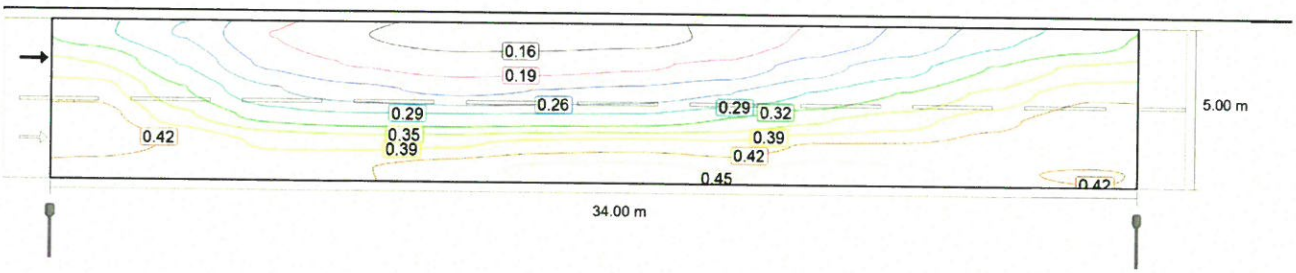

Observator 2: Valoarea de întreţinere, densitatea luminii cu carosabil uscat [cd/m²] (Linii Isolux)

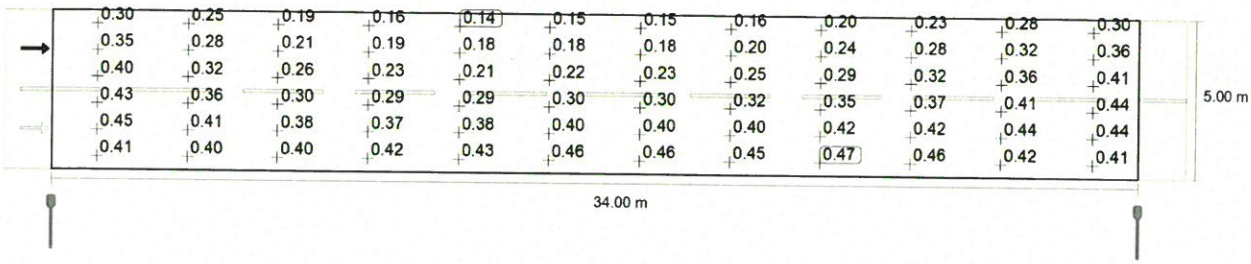

Observator 2: Valoarea de întreţinere, densitatea luminii cu carosabil uscat [cd/m²] (Raster valoric)

m	1.417	4.250	7.083	9.917	12.750	15.583	18.417	21.250	24.083	26.917	29.750	32.583
4.583	0.30	0.25	0.19	0.16	0.14	0.15	0.15	0.16	0.20	0.23	0.28	0.30

Drum Comunal (M6)

m	1.417	4.250	7.083	9.917	12.750	15.583	18.417	21.250	24.083	26.917	29.750	32.583
3.750	0.35	0.28	0.21	0.19	0.18	0.18	0.18	0.20	0.24	0.28	0.32	0.36
2.917	0.40	0.32	0.26	0.23	0.21	0.22	0.23	0.25	0.29	0.32	0.36	0.41
2.083	0.43	0.36	0.30	0.29	0.29	0.30	0.30	0.32	0.35	0.37	0.41	0.44
1.250	0.45	0.41	0.38	0.37	0.38	0.40	0.40	0.40	0.42	0.42	0.44	0.44
0.417	0.41	0.40	0.40	0.42	0.43	0.46	0.46	0.45	0.47	0.46	0.42	0.41

Observator 2: Valoarea de întreţinere, densitatea luminii cu carosabil uscat [cd/m²] (Tabel de valori)

	L_m	L_{min}	L_{max}	U_o (g_1)	g_2
Observator 2: Valoarea de întreţinere, densitatea luminii cu carosabil uscat	0.32 cd/m²	0.14 cd/m²	0.47 cd/m²	0.44	0.31

Rezumat (până la EN 13201:2015)



Rezumat (până la EN 13201:2015)

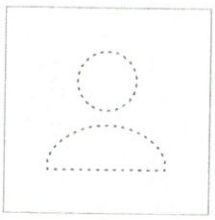



Producător	Nu sunteți încă membru DIALux
Nume articol	CORP ILUMINAT 20W
Dotare	1x LED

P	20.0 W
$\Phi_{\text{Corp de iluminat}}$	3200 lm

Rezumat (până la EN 13201:2015)

CORP ILUMINAT 20W (Pe o parte Jos)

Distanţă stâlp	36.000 m
(1) Înălţimea punctului de lumină	8.000 m
(2) Ieşirea în consolă a punctului de lumină	-1.049 m
(3) Înclinare consolă	15.0°
(4) Lungime consolă	1.482 m
Număr anual de ore de funcţionare	4150 h: 100.0 %, 20.0 W
Putere / traseu	560.0 W/km
ULR / ULOR	0.00 / 0.00
Intensităţi luminoase max. Orice direcţie ce formează unghiul dat cu verticala în jos a corpurilor de iluminat instalate pentru utilizare.	≥ 70°: 345 cd/klm ≥ 80°: 183 cd/klm ≥ 90°: 25.1 cd/klm
Clasă intensitate luminoasă Valorile intensităţii luminoase în [cd/klm] pentru calculul clasei intensităţii luminoase se referă la fluxul luminos al corpului de iluminat, conform EN 13201:2015.	G*1
Clasă index ornamente	D.6
MF	0.80

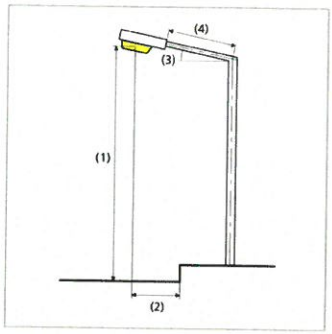

Rezumat (până la EN 13201:2015)

Rezultate pentru câmpurile de evaluare

Pentru instalare s-a luat în calcul un factor de întreţinere de 0.80.

	Mărime	Calculat	Nominal	Conform
Drum Secundar (M6)	L_m	0.30 cd/m²	≥ 0.30 cd/m²	✓
	U_o	0.47	≥ 0.35	✓
	U_l	0.46	≥ 0.40	✓
	TI	9 %	≤ 20 %	✓
	R_{EI}	0.79	≥ 0.30	✓

Rezultate pentru indicatorii de eficienţă energetică

	Mărime	Calculat	Consumul de energie
Situatia 1	D_p	0.027 W/lx*m²	–
CORP ILUMINAT 20W (Pe o parte Jos)	D_e	0.6 kWh/m² an	83.0 kWh/an

Drum Secundar (M6)

Rezultate pentru câmpul de evaluare

	Mărime	Calculat	Nominal	Conform
Drum Secundar (M6)	L_m	0.30 cd/m²	≥ 0.30 cd/m²	✓
	U_o	0.47	≥ 0.35	✓
	U_l	0.46	≥ 0.40	✓
	TI	9 %	≤ 20 %	✓
	R_{EI}	0.79	≥ 0.30	✓

Rezultate pentru observator

	Mărime	Calculat	Nominal	Conform
Observator 1 Poziţie: -60.000 m, 1.000 m, 1.500 m	L_m	0.30 cd/m²	≥ 0.30 cd/m²	✓
	U_o	0.47	≥ 0.35	✓
	U_l	0.73	≥ 0.40	✓
	TI	9 %	≤ 20 %	✓
Observator 2 Poziţie: -60.000 m, 3.000 m, 1.500 m	L_m	0.32 cd/m²	≥ 0.30 cd/m²	✓
	U_o	0.49	≥ 0.35	✓
	U_l	0.46	≥ 0.40	✓
	TI	6 %	≤ 20 %	✓

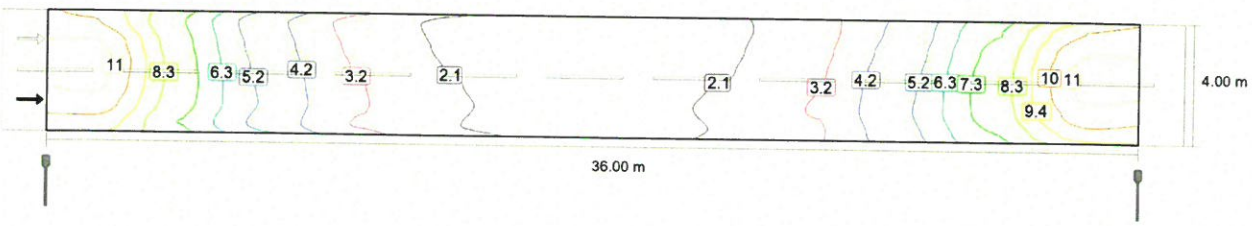

Valoarea de întreţinere, intensitatea de iluminare orizontală [lx] (Linii Isolux)

Drum Secundar (M6)



Valoarea de întreţinere, intensitatea de iluminare orizontală [lx] (Raster valoric)

m	1.500	4.500	7.500	10.500	13.500	16.500	19.500	22.500	25.500	28.500	31.500	34.500
3.667	10.52	7.35	4.49	2.82	1.91	1.60	1.60	1.90	2.79	4.48	7.27	10.46
3.000	11.53	7.64	4.69	2.95	1.99	1.68	1.68	1.99	2.92	4.71	7.60	11.47
2.333	11.98	7.82	4.86	3.06	2.08	1.75	1.76	2.07	3.04	4.90	7.81	11.96
1.667	11.71	7.86	5.00	3.16	2.15	1.83	1.84	2.16	3.15	5.07	7.90	11.72
1.000	11.08	7.73	5.08	3.22	2.21	1.88	1.90	2.23	3.21	5.17	7.81	11.08
0.333	10.06	7.27	4.86	3.07	2.14	1.83	1.84	2.16	3.06	4.94	7.33	10.02

Valoarea de întreţinere, intensitatea de iluminare orizontală [lx] (Tabel de valori)

	E_m	E_{min}	E_{max}	U_o (g_1)	g_2
Valoarea de întreţinere, intensitatea de iluminare orizontală	5.08 lx	1.60 lx	12.0 lx	0.31	0.13

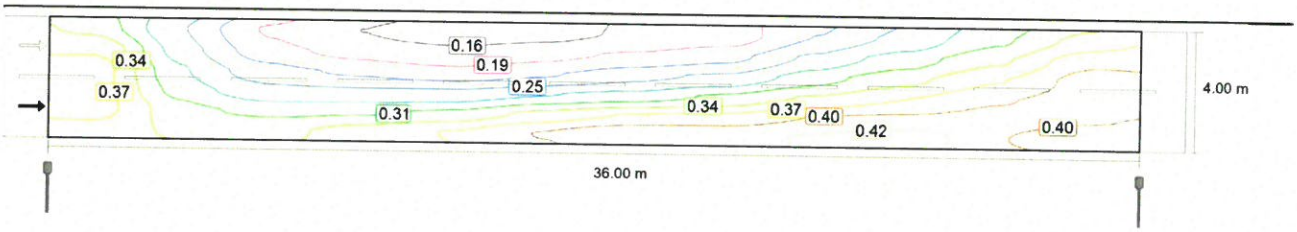

Observator 1: Valoarea de întreţinere, densitatea luminii cu carosabil uscat [cd/m²] (Linii Isolux)

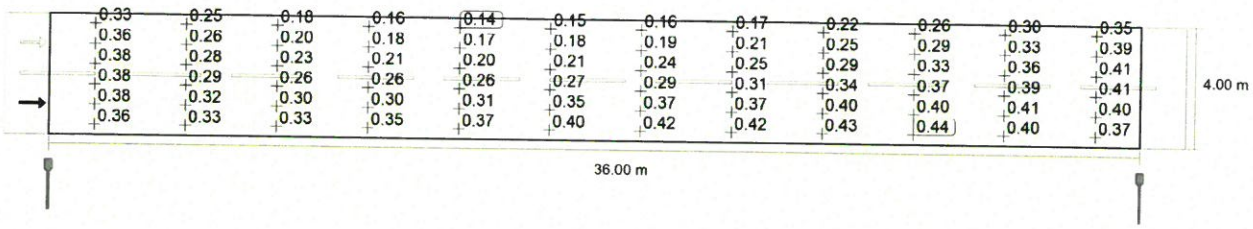

Observator 1: Valoarea de întreţinere, densitatea luminii cu carosabil uscat [cd/m²] (Raster valoric)

m	1.500	4.500	7.500	10.500	13.500	16.500	19.500	22.500	25.500	28.500	31.500	34.500
3.667	0.33	0.25	0.18	0.16	0.14	0.15	0.16	0.17	0.22	0.26	0.30	0.35

Drum Secundar (M6)

m	1.500	4.500	7.500	10.500	13.500	16.500	19.500	22.500	25.500	28.500	31.500	34.500
3.000	0.36	0.26	0.20	0.18	0.17	0.18	0.19	0.21	0.25	0.29	0.33	0.39
2.333	0.38	0.28	0.23	0.21	0.20	0.21	0.24	0.25	0.29	0.33	0.36	0.41
1.667	0.38	0.29	0.26	0.26	0.26	0.27	0.29	0.31	0.34	0.37	0.39	0.41
1.000	0.38	0.32	0.30	0.30	0.31	0.35	0.37	0.37	0.40	0.40	0.41	0.40
0.333	0.36	0.33	0.33	0.35	0.37	0.40	0.42	0.42	0.43	0.44	0.40	0.37

Observator 1: Valoarea de întreţinere, densitatea luminii cu carosabil uscat [cd/m²] (Tabel de valori)

	L_m	L_{min}	L_{max}	U_o (g_1)	g_2
Observator 1: Valoarea de întreţinere, densitatea luminii cu carosabil uscat	0.30 cd/m²	0.14 cd/m²	0.44 cd/m²	0.47	0.33

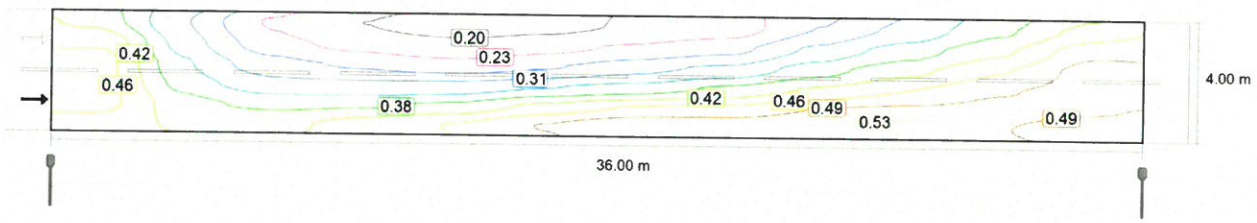

Observator 1: Densitatea luminii la instalaţia nouă [cd/m²] (Linii Isolux)

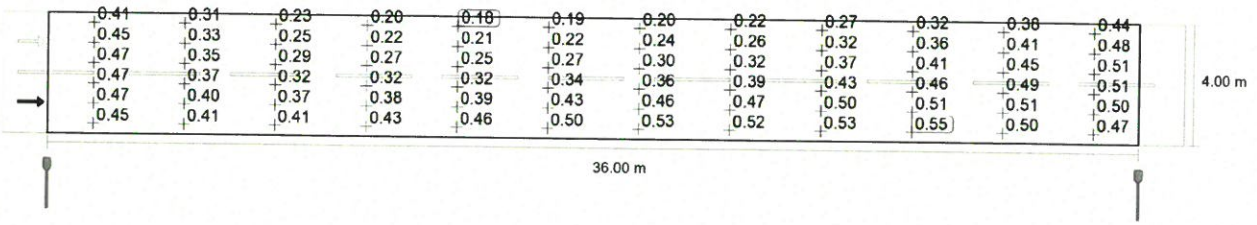

Observator 1: Densitatea luminii la instalaţia nouă [cd/m²] (Raster valoric)

Drum Secundar (M6)

m	1.500	4.500	7.500	10.500	13.500	16.500	19.500	22.500	25.500	28.500	31.500	34.500
3.667	0.41	0.31	0.23	0.20	0.18	0.19	0.20	0.22	0.27	0.32	0.38	0.44
3.000	0.45	0.33	0.25	0.22	0.21	0.22	0.24	0.26	0.32	0.36	0.41	0.48
2.333	0.47	0.35	0.29	0.27	0.25	0.27	0.30	0.32	0.37	0.41	0.45	0.51
1.667	0.47	0.37	0.32	0.32	0.32	0.34	0.36	0.39	0.43	0.46	0.49	0.51
1.000	0.47	0.40	0.37	0.38	0.39	0.43	0.46	0.47	0.50	0.51	0.51	0.50
0.333	0.45	0.41	0.41	0.43	0.46	0.50	0.53	0.52	0.53	0.55	0.50	0.47

Observator 1: Densitatea luminii la instalaţia nouă [cd/m²] (Tabel de valori)

	L_m	L_{min}	L_{max}	U_o (g_1)	g_2
Observator 1: Densitatea luminii la instalaţia nouă	0.38 cd/m²	0.18 cd/m²	0.55 cd/m²	0.47	0.33

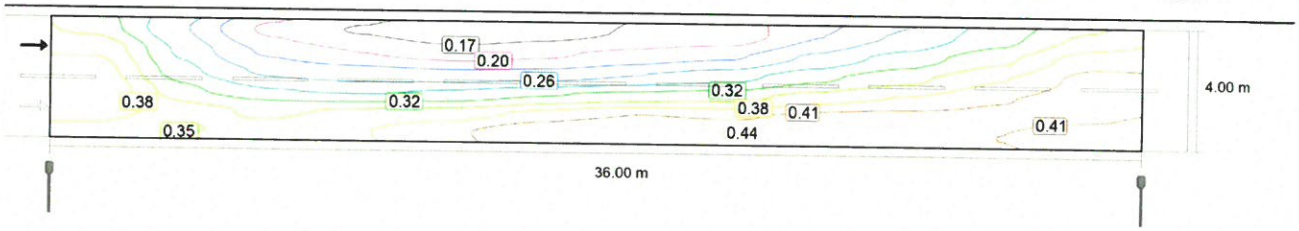

Observator 2: Valoarea de întreţinere, densitatea luminii cu carosabil uscat [cd/m²] (Linii Isolux)

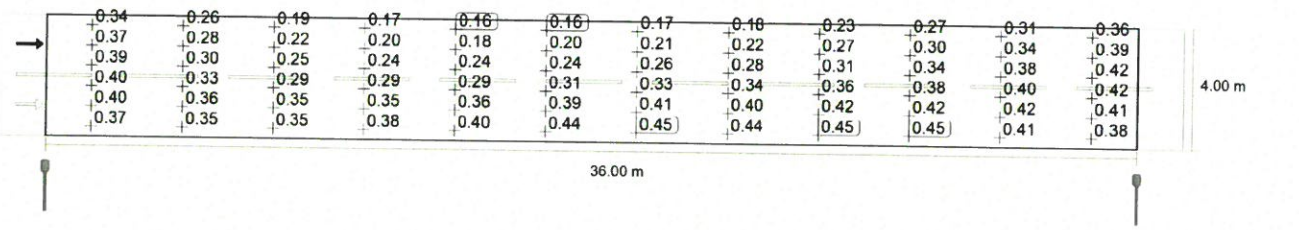

Observator 2: Valoarea de întreţinere, densitatea luminii cu carosabil uscat [cd/m²] (Raster valoric)

Drum Secundar (M6)

m	1.500	4.500	7.500	10.500	13.500	16.500	19.500	22.500	25.500	28.500	31.500	34.500
3.667	0.34	0.26	0.19	0.17	0.16	0.16	0.17	0.18	0.23	0.27	0.31	0.36
3.000	0.37	0.28	0.22	0.20	0.18	0.20	0.21	0.22	0.27	0.30	0.34	0.39
2.333	0.39	0.30	0.25	0.24	0.24	0.24	0.26	0.28	0.31	0.34	0.38	0.42
1.667	0.40	0.33	0.29	0.29	0.29	0.31	0.33	0.34	0.36	0.38	0.40	0.42
1.000	0.40	0.36	0.35	0.35	0.36	0.39	0.41	0.40	0.42	0.42	0.42	0.41
0.333	0.37	0.35	0.35	0.38	0.40	0.44	0.45	0.44	0.45	0.45	0.41	0.38

Observator 2: Valoarea de întreţinere, densitatea luminii cu carosabil uscat [cd/m²] (Tabel de valori)

	L_m	L_{min}	L_{max}	U_o (g_1)	g_2
Observator 2: Valoarea de întreţinere, densitatea luminii cu carosabil uscat	0.32 cd/m²	0.16 cd/m²	0.45 cd/m²	0.49	0.35

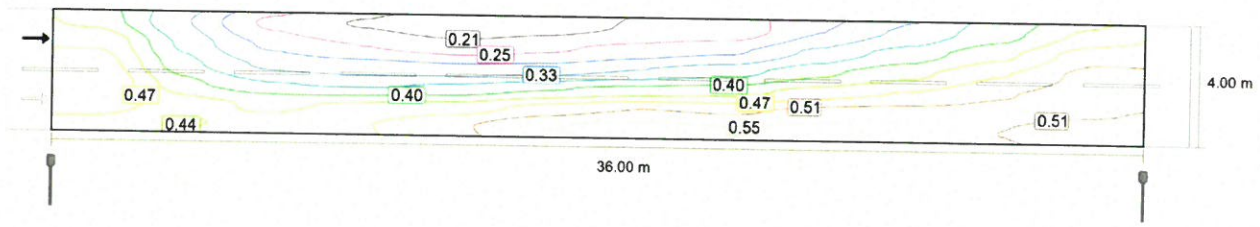

Observator 2: Densitatea luminii la instalaţia nouă [cd/m²] (Linii Isolux)

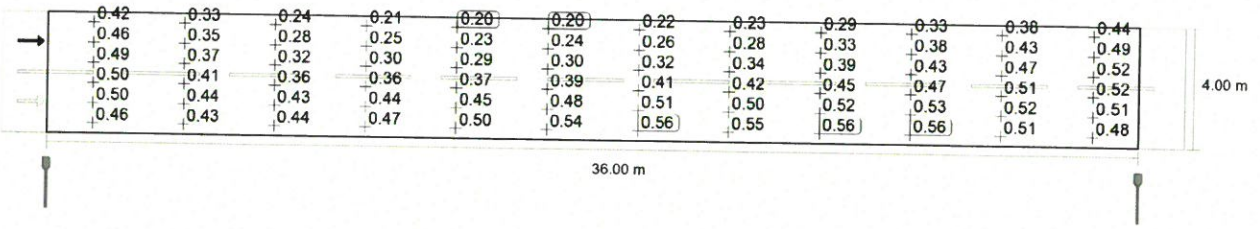

Observator 2: Densitatea luminii la instalaţia nouă [cd/m²] (Raster valoric)

m	1.500	4.500	7.500	10.500	13.500	16.500	19.500	22.500	25.500	28.500	31.500	34.500
3.667	0.42	0.33	0.24	0.21	0.20	0.20	0.22	0.23	0.29	0.33	0.38	0.44
3.000	0.46	0.35	0.28	0.25	0.23	0.24	0.26	0.28	0.33	0.38	0.43	0.49
2.333	0.49	0.37	0.32	0.30	0.29	0.30	0.32	0.34	0.39	0.43	0.47	0.52
1.667	0.50	0.41	0.36	0.36	0.37	0.39	0.41	0.42	0.45	0.47	0.51	0.52
1.000	0.50	0.44	0.43	0.44	0.45	0.48	0.51	0.50	0.52	0.53	0.52	0.51
0.333	0.46	0.43	0.44	0.47	0.50	0.54	0.56	0.55	0.56	0.56	0.51	0.48

Drum Secundar (M6)

Observator 2: Densitatea luminii la instalaţia nouă [cd/m²] (Tabel de valori)

	L_m	L_{min}	L_{max}	U_o (g_1)	g_2
Observator 2: Densitatea luminii la instalaţia nouă	0.40 cd/m²	0.20 cd/m²	0.56 cd/m²	0.49	0.35

Rezumat (până la EN 13201:2015)

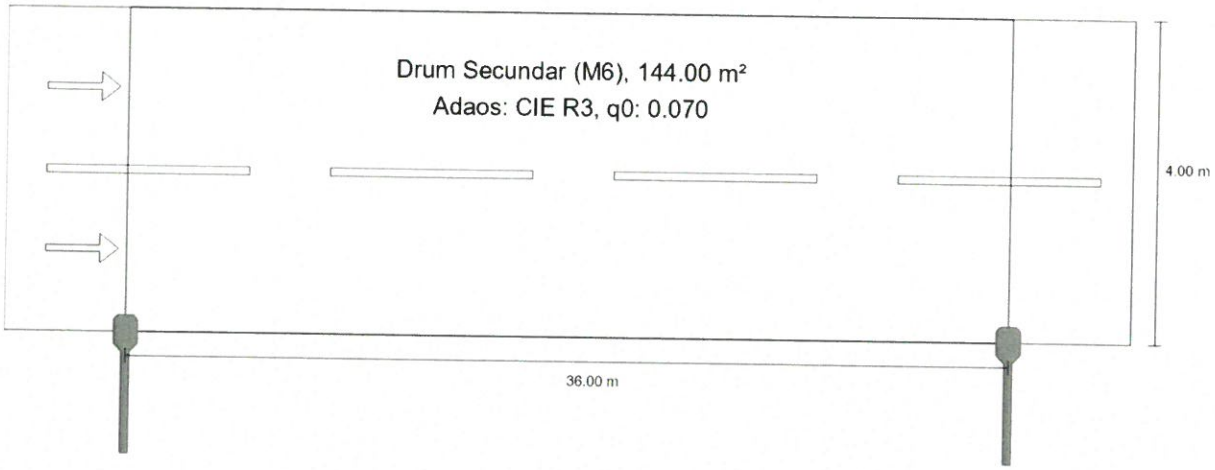

Rezumat (până la EN 13201:2015)

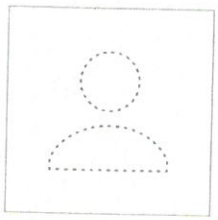



Producător	Nu sunteți încă membru DIALux
Nume articol	CORP ILUMINAT 20W
Dotare	1x LED

P	20.0 W
$\Phi_{\text{Corp de iluminat}}$	3200 lm

Rezumat (până la EN 13201:2015)

CORP ILUMINAT 20W (Pe o parte Jos)

Distanţă stâlp	36.000 m
(1) Înălţimea punctului de lumină	8.000 m
(2) Ieşirea în consolă a punctului de lumină	-0.049 m
(3) Înclinare consolă	15.0°
(4) Lungime consolă	1.482 m
Număr anual de ore de funcţionare	4150 h: 100.0 %, 20.0 W
Putere / traseu	560.0 W/km
ULR / ULOR	0.00 / 0.00
Intensităţi luminoase max. Orice direcţie ce formează unghiul dat cu verticala în jos a corpurilor de iluminat instalate pentru utilizare.	≥ 70°: 345 cd/klm ≥ 80°: 183 cd/klm ≥ 90°: 25.1 cd/klm
Clasă intensitate luminoasă Valorile intensităţii luminoase în [cd/klm] pentru calculul clasei intensităţii luminoase se referă la fluxul luminos al corpului de iluminat, conform EN 13201:2015.	G*1
Clasă index ornamente	D.6
MF	0.80

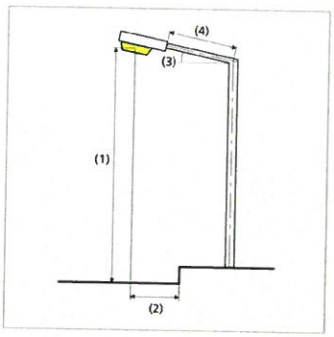

Rezumat (până la EN 13201:2015)

Rezultate pentru câmpurile de evaluare

Pentru instalare s-a luat în calcul un factor de întreţinere de 0.80.

	Mărime	Calculat	Nominal	Conform
Drum Secundar (M6)	L_m	0.33 cd/m²	≥ 0.30 cd/m²	✓
	U_o	0.53	≥ 0.35	✓
	U_l	0.60	≥ 0.40	✓
	TI	9 %	≤ 20 %	✓
	R_{EI}	0.71	≥ 0.30	✓

Rezultate pentru indicatorii de eficienţă energetică

	Mărime	Calculat	Consumul de energie
Situatia 2	D_p	0.028 W/lx*m²	–
CORP ILUMINAT 20W (Pe o parte Jos)	D_e	0.6 kWh/m² an	83.0 kWh/an

Drum Secundar (M6)

Rezultate pentru câmpul de evaluare

	Mărime	Calculat	Nominal	Conform
Drum Secundar (M6)	L_m	0.33 cd/m²	≥ 0.30 cd/m²	✓
	U_o	0.53	≥ 0.35	✓
	U_l	0.60	≥ 0.40	✓
	TI	9 %	≤ 20 %	✓
	R_{EI}	0.71	≥ 0.30	✓

Rezultate pentru observator

	Mărime	Calculat	Nominal	Conform
Observator 1 Poziție: -60.000 m, 1.000 m, 1.500 m	L_m	0.33 cd/m²	≥ 0.30 cd/m²	✓
	U_o	0.53	≥ 0.35	✓
	U_l	0.72	≥ 0.40	✓
	TI	9 %	≤ 20 %	✓
Observator 2 Poziție: -60.000 m, 3.000 m, 1.500 m	L_m	0.35 cd/m²	≥ 0.30 cd/m²	✓
	U_o	0.55	≥ 0.35	✓
	U_l	0.60	≥ 0.40	✓
	TI	7 %	≤ 20 %	✓

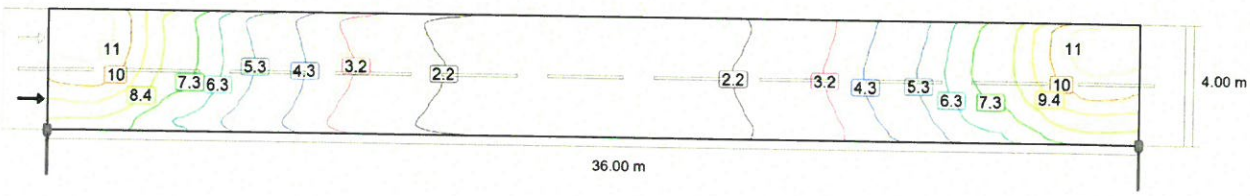

Valoarea de întreţinere, intensitatea de iluminare orizontală [lx] (Linii Isolux)

Drum Secundar (M6)



Valoarea de întreţinere, intensitatea de iluminare orizontală [lx] (Raster valoric)

m	1.500	4.500	7.500	10.500	13.500	16.500	19.500	22.500	25.500	28.500	31.500	34.500
3.667	11.94	7.75	4.78	3.01	2.03	1.71	1.72	2.03	2.98	4.81	7.72	11.89
3.000	11.89	7.85	4.94	3.12	2.11	1.79	1.80	2.12	3.10	4.99	7.87	11.89
2.333	11.45	7.82	5.07	3.21	2.19	1.87	1.88	2.20	3.20	5.15	7.89	11.45
1.667	10.61	7.52	4.98	3.15	2.18	1.86	1.87	2.19	3.14	5.06	7.59	10.59
1.000	9.44	6.97	4.73	2.99	2.10	1.80	1.81	2.12	2.98	4.80	7.03	9.37
0.333	8.26	6.24	4.42	2.80	2.01	1.72	1.73	2.03	2.79	4.49	6.29	8.20

Valoarea de întreţinere, intensitatea de iluminare orizontală [lx] (Tabel de valori)

	E_m	E_{min}	E_{max}	U_o (g_1)	g_2
Valoarea de întreţinere, intensitatea de iluminare orizontală	4.96 lx	1.71 lx	11.9 lx	0.35	0.14

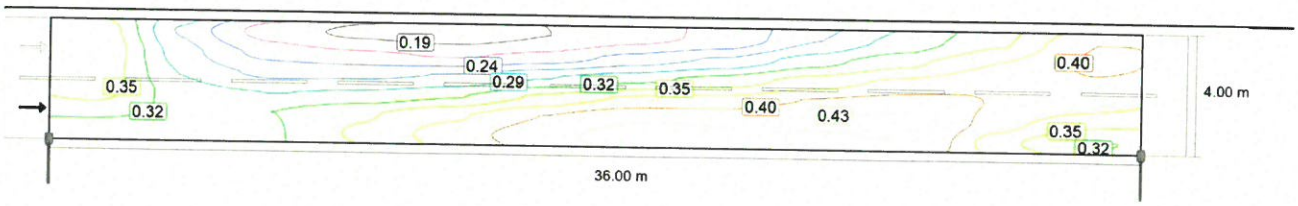

Observator 1: Valoarea de întreţinere, densitatea luminii cu carosabil uscat [cd/m²] (Linii Isolux)

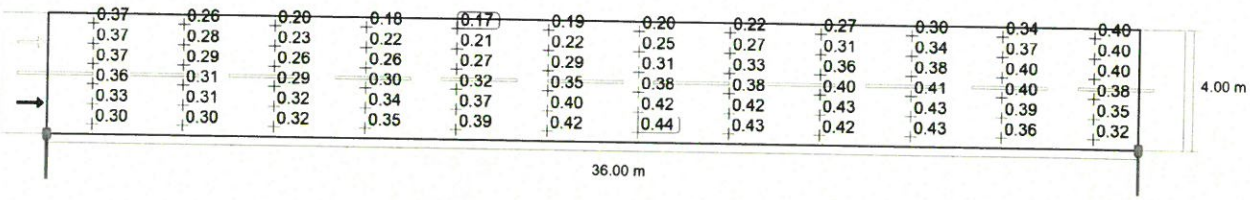

Observator 1: Valoarea de întreţinere, densitatea luminii cu carosabil uscat [cd/m²] (Raster valoric)

m	1.500	4.500	7.500	10.500	13.500	16.500	19.500	22.500	25.500	28.500	31.500	34.500
3.667	0.37	0.26	0.20	0.18	0.17	0.19	0.20	0.22	0.27	0.30	0.34	0.40
3.000	0.37	0.28	0.23	0.22	0.21	0.22	0.25	0.27	0.31	0.34	0.37	0.40
2.333	0.37	0.29	0.26	0.26	0.27	0.29	0.31	0.33	0.36	0.38	0.40	0.40

Drum Secundar (M6)

m	1.500	4.500	7.500	10.500	13.500	16.500	19.500	22.500	25.500	28.500	31.500	34.500
1.667	0.36	0.31	0.29	0.30	0.32	0.35	0.38	0.38	0.40	0.41	0.40	0.38
1.000	0.33	0.31	0.32	0.34	0.37	0.40	0.42	0.42	0.43	0.43	0.39	0.35
0.333	0.30	0.30	0.32	0.35	0.39	0.42	0.44	0.43	0.42	0.43	0.36	0.32

Observator 1: Valoarea de întreţinere, densitatea luminii cu carosabil uscat [cd/m²] (Tabel de valori)

	L_m	L_{min}	L_{max}	U_o (g_1)	g_2
Observator 1: Valoarea de întreţinere, densitatea luminii cu carosabil uscat	0.33 cd/m²	0.17 cd/m²	0.44 cd/m²	0.53	0.40



Observator 1: Densitatea luminii la instalaţia nouă [cd/m²] (Linii Isolux)

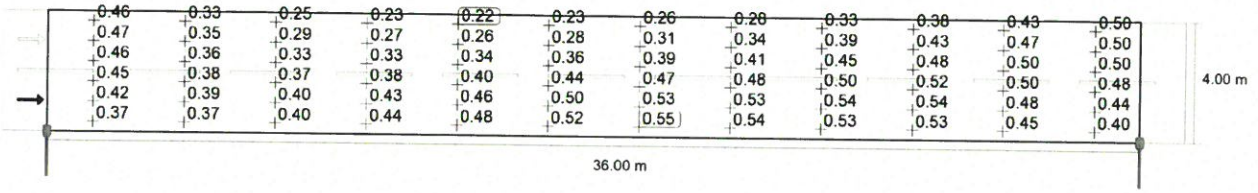

Observator 1: Densitatea luminii la instalaţia nouă [cd/m²] (Raster valoric)

m	1.500	4.500	7.500	10.500	13.500	16.500	19.500	22.500	25.500	28.500	31.500	34.500
3.667	0.46	0.33	0.25	0.23	0.22	0.23	0.26	0.28	0.33	0.38	0.43	0.50
3.000	0.47	0.35	0.29	0.27	0.26	0.28	0.31	0.34	0.39	0.43	0.47	0.50
2.333	0.46	0.36	0.33	0.33	0.34	0.36	0.39	0.41	0.45	0.48	0.50	0.50
1.667	0.45	0.38	0.37	0.38	0.40	0.44	0.47	0.48	0.50	0.52	0.50	0.48
1.000	0.42	0.39	0.40	0.43	0.46	0.50	0.53	0.53	0.54	0.54	0.48	0.44
0.333	0.37	0.37	0.40	0.44	0.48	0.52	0.55	0.54	0.53	0.53	0.45	0.40

Observator 1: Densitatea luminii la instalaţia nouă [cd/m²] (Tabel de valori)

	L_m	L_{min}	L_{max}	U_o (g_1)	g_2
Observator 1: Densitatea luminii la instalaţia nouă	0.41 cd/m²	0.22 cd/m²	0.55 cd/m²	0.53	0.40

Drum Secundar (M6)

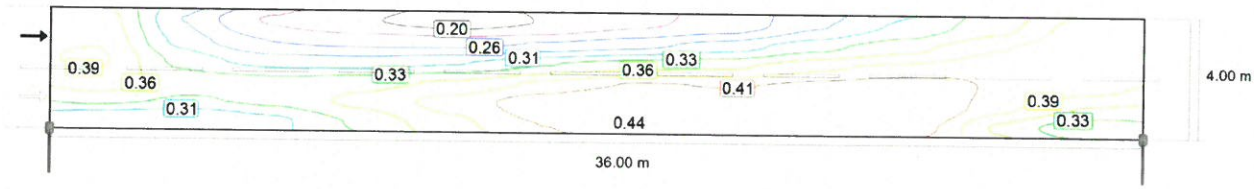

Observator 2: Valoarea de întreţinere, densitatea luminii cu carosabil uscat [cd/m²] (Linii Isolux)

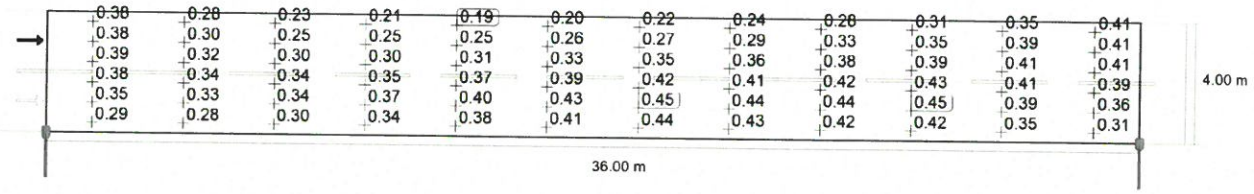

Observator 2: Valoarea de întreţinere, densitatea luminii cu carosabil uscat [cd/m²] (Raster valoric)

m	1.500	4.500	7.500	10.500	13.500	16.500	19.500	22.500	25.500	28.500	31.500	34.500
3.667	0.38	0.28	0.23	0.21	0.19	0.20	0.22	0.24	0.28	0.31	0.35	0.41
3.000	0.38	0.30	0.25	0.25	0.25	0.26	0.27	0.29	0.33	0.35	0.39	0.41
2.333	0.39	0.32	0.30	0.30	0.31	0.33	0.35	0.36	0.38	0.39	0.41	0.41
1.667	0.38	0.34	0.34	0.35	0.37	0.39	0.42	0.41	0.42	0.43	0.41	0.39
1.000	0.35	0.33	0.34	0.37	0.40	0.43	0.45	0.44	0.44	0.45	0.39	0.36
0.333	0.29	0.28	0.30	0.34	0.38	0.41	0.44	0.43	0.42	0.42	0.35	0.31

Observator 2: Valoarea de întreţinere, densitatea luminii cu carosabil uscat [cd/m²] (Tabel de valori)

	L_m	L_{min}	L_{max}	U_o (g_1)	g_2
Observator 2: Valoarea de întreţinere, densitatea luminii cu carosabil uscat	0.35 cd/m²	0.19 cd/m²	0.45 cd/m²	0.55	0.42

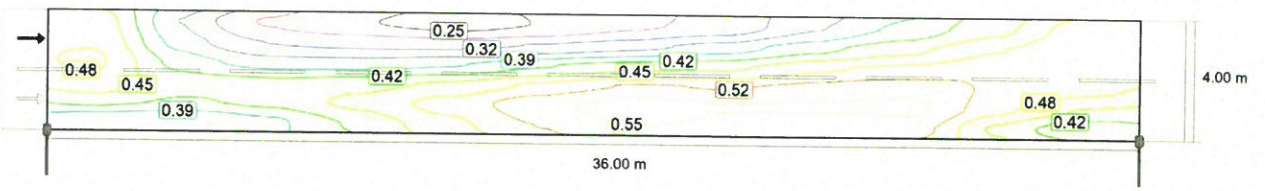

Observator 2: Densitatea luminii la instalaţia nouă [cd/m²] (Linii Isolux)

Drum Secundar (M6)

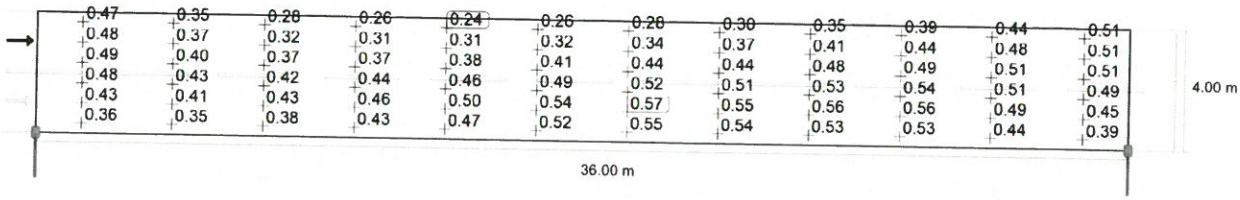

Observator 2: Densitatea luminii la instalaţia nouă [cd/m²] (Raster valoric)

m	1.500	4.500	7.500	10.500	13.500	16.500	19.500	22.500	25.500	28.500	31.500	34.500
3.667	0.47	0.35	0.28	0.26	0.24	0.26	0.28	0.30	0.35	0.39	0.44	0.51
3.000	0.48	0.37	0.32	0.31	0.31	0.32	0.34	0.37	0.41	0.44	0.48	0.51
2.333	0.49	0.40	0.37	0.37	0.38	0.41	0.44	0.44	0.48	0.49	0.51	0.51
1.667	0.48	0.43	0.42	0.44	0.46	0.49	0.52	0.51	0.53	0.54	0.51	0.49
1.000	0.43	0.41	0.43	0.46	0.50	0.54	0.57	0.55	0.56	0.56	0.49	0.45
0.333	0.36	0.35	0.38	0.43	0.47	0.52	0.55	0.54	0.53	0.53	0.44	0.39

Observator 2: Densitatea luminii la instalaţia nouă [cd/m²] (Tabel de valori)

	L_m	L_{min}	L_{max}	U_o (g_1)	g_2
Observator 2: Densitatea luminii la instalaţia nouă	0.44 cd/m²	0.24 cd/m²	0.57 cd/m²	0.55	0.42

Rezumat (până la EN 13201:2015)



Rezumat (până la EN 13201:2015)

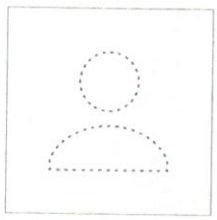



Producător	Nu sunteți încă membru DIALux
Nume articol	CORP ILUMINAT 20W
Dotare	1x LED

P	20.0 W
$\Phi_{\text{Corp de iluminat}}$	3200 lm

Rezumat (până la EN 13201:2015)

CORP ILUMINAT 20W (Pe o parte Jos)

Distanţă stâlp	36.000 m
(1) Înălţimea punctului de lumină	8.000 m
(2) Ieşirea în consolă a punctului de lumină	-1.049 m
(3) Înclinare consolă	15.0°
(4) Lungime consolă	1.482 m
Număr anual de ore de funcţionare	4150 h: 100.0 %, 20.0 W
Putere / traseu	560.0 W/km
ULR / ULOR	0.00 / 0.00
Intensităţi luminoase max. Orice direcţie ce formează unghiul dat cu verticala în jos a corpurilor de iluminat instalate pentru utilizare.	≥ 70°: 345 cd/klm ≥ 80°: 183 cd/klm ≥ 90°: 25.1 cd/klm
Clasă intensitate luminoasă Valorile intensităţii luminoase în [cd/klm] pentru calculul clasei intensităţii luminoase se referă la fluxul luminos al corpului de iluminat, conform EN 13201:2015.	G*1
Clasă index ornamente	D.6
MF	0.80

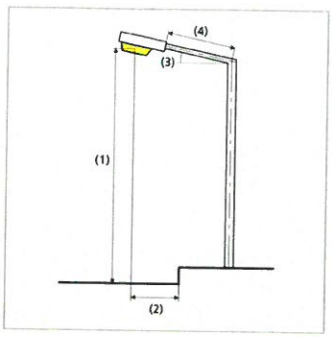

Rezumat (până la EN 13201:2015)

Rezultate pentru câmpurile de evaluare

Pentru instalare s-a luat în calcul un factor de întreţinere de 0.80.

	Mărime	Calculat	Nominal	Conform
Drum Secundar (M6)	L_m	0.31 cd/m²	≥ 0.30 cd/m²	✓
	U_o	0.51	≥ 0.35	✓
	U_l	0.50	≥ 0.40	✓
	TI	9 %	≤ 20 %	✓
	R_{EI}	0.81	≥ 0.30	✓

Rezultate pentru indicatorii de eficienţă energetică

	Mărime	Calculat	Consumul de energie
Situatia 3	D_p	0.031 W/lx*m²	–
CORP ILUMINAT 20W (Pe o parte Jos)	D_e	0.7 kWh/m² an	83.0 kWh/an

Drum Secundar (M6)

Rezultate pentru câmpul de evaluare

	Mărime	Calculat	Nominal	Conform
Drum Secundar (M6)	L_m	0.31 cd/m²	≥ 0.30 cd/m²	✓
	U_o	0.51	≥ 0.35	✓
	U_l	0.50	≥ 0.40	✓
	TI	9 %	≤ 20 %	✓
	R_{EI}	0.81	≥ 0.30	✓

Rezultate pentru observator

	Mărime	Calculat	Nominal	Conform
Observator 1 Poziție: -60.000 m, 0.875 m, 1.500 m	L_m	0.31 cd/m²	≥ 0.30 cd/m²	✓
	U_o	0.51	≥ 0.35	✓
	U_l	0.74	≥ 0.40	✓
	TI	9 %	≤ 20 %	✓
Observator 2 Poziție: -60.000 m, 2.625 m, 1.500 m	L_m	0.33 cd/m²	≥ 0.30 cd/m²	✓
	U_o	0.52	≥ 0.35	✓
	U_l	0.50	≥ 0.40	✓
	TI	6 %	≤ 20 %	✓

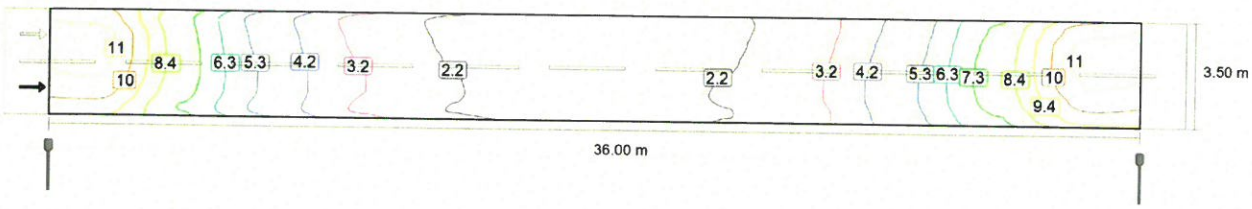

Valoarea de întreţinere, intensitatea de iluminare orizontală [lx] (Linii Isolux)

Drum Secundar (M6)



Valoarea de întreţinere, intensitatea de iluminare orizontală [lx] (Raster valoric)

m	1.500	4.500	7.500	10.500	13.500	16.500	19.500	22.500	25.500	28.500	31.500	34.500
3.208	11.25	7.56	4.63	2.91	1.97	1.65	1.66	1.96	2.88	4.64	7.51	11.18
2.625	11.97	7.76	4.79	3.01	2.04	1.72	1.73	2.04	2.99	4.82	7.74	11.92
2.042	11.91	7.85	4.93	3.11	2.11	1.79	1.80	2.11	3.09	4.98	7.87	11.91
1.458	11.56	7.84	5.04	3.19	2.18	1.85	1.86	2.19	3.18	5.12	7.89	11.56
0.875	10.92	7.65	5.04	3.19	2.20	1.87	1.89	2.22	3.19	5.13	7.73	10.91
0.292	9.98	7.24	4.84	3.06	2.14	1.82	1.84	2.15	3.05	4.92	7.30	9.94

Valoarea de întreţinere, intensitatea de iluminare orizontală [lx] (Tabel de valori)

	E_m	E_{min}	E_{max}	U_o (g_1)	g_2
Valoarea de întreţinere, intensitatea de iluminare orizontală	5.13 lx	1.65 lx	12.0 lx	0.32	0.14

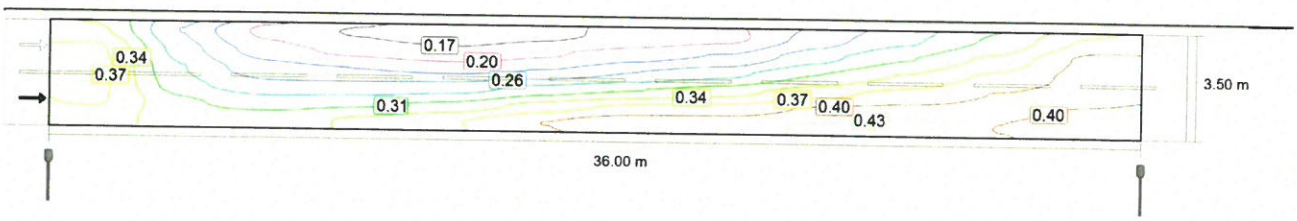

Observator 1: Valoarea de întreţinere, densitatea luminii cu carosabil uscat [cd/m²] (Linii Isolux)



Observator 1: Valoarea de întreţinere, densitatea luminii cu carosabil uscat [cd/m²] (Raster valoric)

m	1.500	4.500	7.500	10.500	13.500	16.500	19.500	22.500	25.500	28.500	31.500	34.500
3.208	0.35	0.26	0.19	0.17	0.16	0.17	0.18	0.19	0.24	0.28	0.32	0.38
2.625	0.37	0.27	0.21	0.19	0.18	0.20	0.22	0.23	0.27	0.31	0.35	0.40

Drum Secundar (M6)

m	1.500	4.500	7.500	10.500	13.500	16.500	19.500	22.500	25.500	28.500	31.500	34.500
2.042	0.38	0.29	0.24	0.23	0.22	0.23	0.26	0.28	0.31	0.34	0.38	0.41
1.458	0.38	0.30	0.27	0.27	0.27	0.29	0.31	0.33	0.36	0.38	0.40	0.40
0.875	0.37	0.32	0.30	0.31	0.32	0.35	0.38	0.38	0.40	0.41	0.40	0.39
0.292	0.35	0.33	0.33	0.35	0.37	0.40	0.42	0.42	0.43	0.44	0.40	0.37

Observator 1: Valoarea de întreţinere, densitatea luminii cu carosabil uscat [cd/m²] (Tabel de valori)

	L_m	L_{min}	L_{max}	U_o (g_1)	g_2
Observator 1: Valoarea de întreţinere, densitatea luminii cu carosabil uscat	0.31 cd/m²	0.16 cd/m²	0.44 cd/m²	0.51	0.36

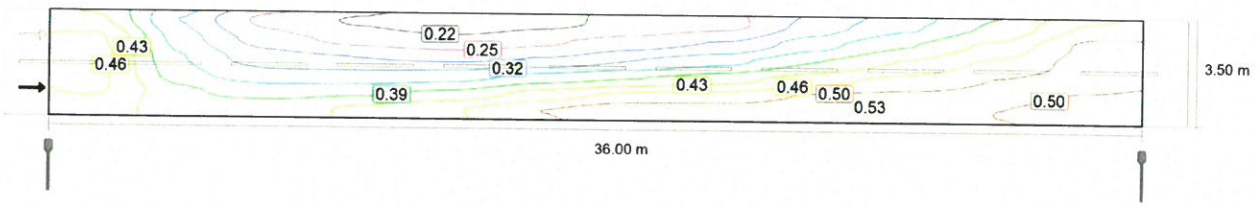

Observator 1: Densitatea luminii la instalaţia nouă [cd/m²] (Linii Isolux)



Observator 1: Densitatea luminii la instalaţia nouă [cd/m²] (Raster valoric)

Drum Secundar (M6)

m	1.500	4.500	7.500	10.500	13.500	16.500	19.500	22.500	25.500	28.500	31.500	34.500
3.208	0.44	0.32	0.24	0.21	0.20	0.21	0.23	0.24	0.30	0.35	0.40	0.47
2.625	0.47	0.34	0.27	0.24	0.23	0.25	0.27	0.29	0.34	0.39	0.44	0.51
2.042	0.47	0.36	0.30	0.29	0.28	0.29	0.32	0.35	0.39	0.43	0.47	0.51
1.458	0.47	0.37	0.33	0.33	0.34	0.37	0.39	0.41	0.45	0.47	0.50	0.50
0.875	0.47	0.40	0.38	0.38	0.40	0.44	0.47	0.48	0.50	0.51	0.51	0.49
0.292	0.44	0.41	0.41	0.43	0.46	0.50	0.53	0.52	0.54	0.55	0.49	0.46

Observator 1: Densitatea luminii la instalaţia nouă [cd/m²] (Tabel de valori)

	L_m	L_{min}	L_{max}	U_o (g_1)	g_2
Observator 1: Densitatea luminii la instalaţia nouă	0.39 cd/m²	0.20 cd/m²	0.55 cd/m²	0.51	0.36

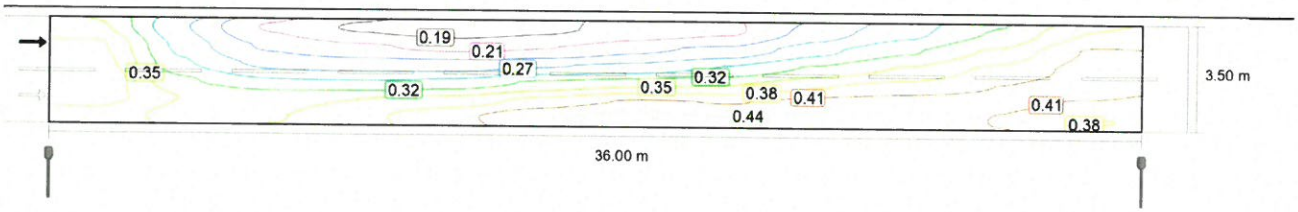

Observator 2: Valoarea de întreţinere, densitatea luminii cu carosabil uscat [cd/m²] (Linii Isolux)



Observator 2: Valoarea de întreţinere, densitatea luminii cu carosabil uscat [cd/m²] (Raster valoric)

Drum Secundar (M6)

m	1.500	4.500	7.500	10.500	13.500	16.500	19.500	22.500	25.500	28.500	31.500	34.500
3.208	0.36	0.27	0.21	0.18	0.17	0.18	0.19	0.21	0.25	0.29	0.33	0.38
2.625	0.38	0.29	0.23	0.22	0.20	0.21	0.23	0.25	0.29	0.32	0.36	0.41
2.042	0.39	0.30	0.26	0.26	0.25	0.27	0.28	0.30	0.33	0.35	0.39	0.42
1.458	0.40	0.33	0.30	0.30	0.31	0.33	0.34	0.35	0.38	0.39	0.41	0.41
0.875	0.39	0.35	0.34	0.35	0.36	0.39	0.41	0.41	0.42	0.43	0.41	0.40
0.292	0.37	0.34	0.35	0.37	0.40	0.43	0.45	0.44	0.45	0.45	0.40	0.38

Observator 2: Valoarea de întreţinere, densitatea luminii cu carosabil uscat [cd/m²] (Tabel de valori)

	L_m	L_{min}	L_{max}	U_o (g_1)	g_2
Observator 2: Valoarea de întreţinere, densitatea luminii cu carosabil uscat	0.33 cd/m²	0.17 cd/m²	0.45 cd/m²	0.52	0.38

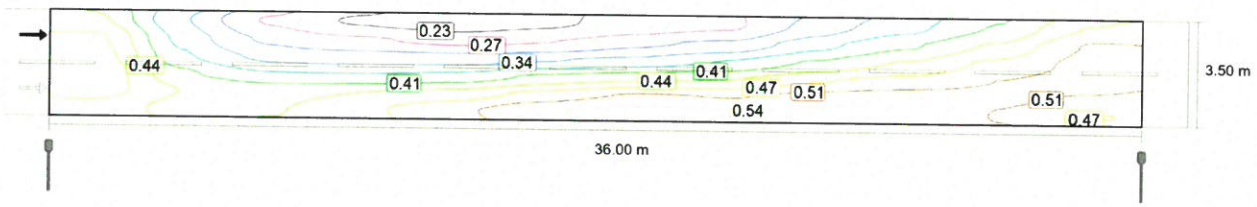

Observator 2: Densitatea luminii la instalaţia nouă [cd/m²] (Linii Isolux)



Observator 2: Densitatea luminii la instalaţia nouă [cd/m²] (Raster valoric)

Drum Secundar (M6)

m	1.500	4.500	7.500	10.500	13.500	16.500	19.500	22.500	25.500	28.500	31.500	34.500
3.208	0.45	0.34	0.26	0.23	0.22	0.23	0.24	0.26	0.32	0.36	0.41	0.48
2.625	0.48	0.36	0.29	0.27	0.26	0.27	0.29	0.31	0.36	0.40	0.45	0.51
2.042	0.49	0.38	0.33	0.32	0.32	0.33	0.35	0.37	0.41	0.44	0.48	0.52
1.458	0.50	0.41	0.37	0.37	0.38	0.41	0.43	0.44	0.47	0.49	0.51	0.52
0.875	0.49	0.44	0.43	0.44	0.45	0.49	0.51	0.51	0.53	0.53	0.52	0.50
0.292	0.46	0.43	0.44	0.47	0.50	0.54	0.56	0.55	0.56	0.56	0.50	0.47

Observator 2: Densitatea luminii la instalaţia nouă [cd/m²] (Tabel de valori)

	L_m	L_{min}	L_{max}	U_o (g_1)	g_2
Observator 2: Densitatea luminii la instalaţia nouă	0.42 cd/m²	0.22 cd/m²	0.56 cd/m²	0.52	0.38

Rezumat (până la EN 13201:2015)



Rezumat (până la EN 13201:2015)

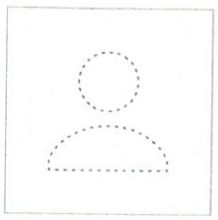

Producător	Nu sunteți încă membru DIALux
Nume articol	CORP ILUMINAT 20W
Dotare	1x LED

P	20.0 W
$\Phi_{\text{Corp de iluminat}}$	3200 lm

Rezumat (până la EN 13201:2015)

CORP ILUMINAT 20W (Pe o parte Jos)

Distanţă stâlp	36.000 m
(1) Înălţimea punctului de lumină	8.000 m
(2) Ieşirea în consolă a punctului de lumină	-1.049 m
(3) Înclinare consolă	15.0°
(4) Lungime consolă	1.482 m
Număr anual de ore de funcţionare	4150 h: 100.0 %, 20.0 W
Putere / traseu	560.0 W/km
ULR / ULOR	0.00 / 0.00
Intensităţi luminoase max. Orice direcţie ce formează unghiul dat cu verticala în jos a corpurilor de iluminat instalate pentru utilizare.	≥ 70°: 345 cd/klm ≥ 80°: 183 cd/klm ≥ 90°: 25.1 cd/klm
Clasă intensitate luminoasă Valorile intensităţii luminoase în [cd/klm] pentru calculul clasei intensităţii luminoase se referă la fluxul luminos al corpului de iluminat, conform EN 13201:2015.	G*1
Clasă index ornamente	D.6
MF	0.80

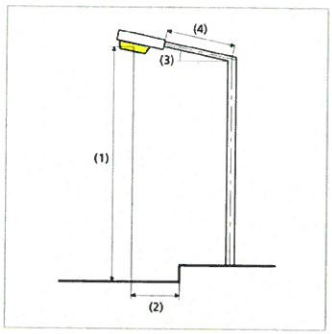

Rezumat (până la EN 13201:2015)

Rezultate pentru câmpurile de evaluare

Pentru instalare s-a luat în calcul un factor de întreţinere de 0.80.

	Mărime	Calculat	Nominal	Conform
Drum Secundar (M6)	L_m	0.31 cd/m²	≥ 0.30 cd/m²	✓
	U_o	0.51	≥ 0.35	✓
	U_l	0.50	≥ 0.40	✓
	TI	9 %	≤ 20 %	✓
	R_{EI}	0.81	≥ 0.30	✓

Rezultate pentru indicatorii de eficienţă energetică

	Mărime	Calculat	Consumul de energie
Situatia 4	D_p	0.031 W/lx*m²	–
CORP ILUMINAT 20W (Pe o parte Jos)	D_e	0.7 kWh/m² an	83.0 kWh/an

Drum Secundar (M6)

Rezultate pentru câmpul de evaluare

	Mărime	Calculat	Nominal	Conform
Drum Secundar (M6)	L_m	0.31 cd/m²	≥ 0.30 cd/m²	✓
	U_o	0.51	≥ 0.35	✓
	U_l	0.50	≥ 0.40	✓
	TI	9 %	≤ 20 %	✓
	R_{EI}	0.81	≥ 0.30	✓

Rezultate pentru observator

	Mărime	Calculat	Nominal	Conform
Observator 1 Poziţie: -60.000 m, 0.875 m, 1.500 m	L_m	0.31 cd/m²	≥ 0.30 cd/m²	✓
	U_o	0.51	≥ 0.35	✓
	U_l	0.74	≥ 0.40	✓
	TI	9 %	≤ 20 %	✓
Observator 2 Poziţie: -60.000 m, 2.625 m, 1.500 m	L_m	0.33 cd/m²	≥ 0.30 cd/m²	✓
	U_o	0.52	≥ 0.35	✓
	U_l	0.50	≥ 0.40	✓
	TI	6 %	≤ 20 %	✓

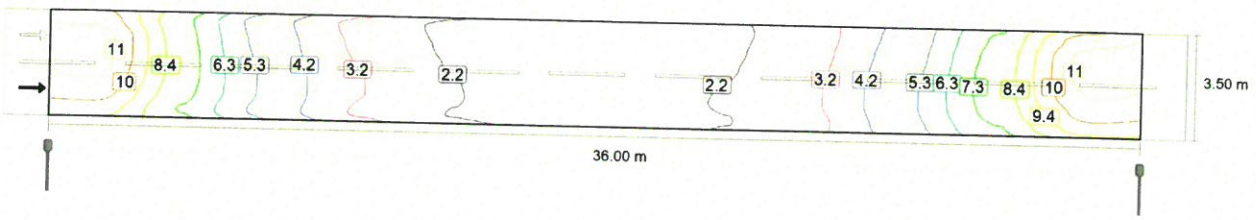

Valoarea de întreţinere, intensitatea de iluminare orizontală [lx] (Linii Isolux)

Drum Secundar (M6)



Valoarea de întreţinere, intensitatea de iluminare orizontală [lx] (Raster valoric)

m	1.500	4.500	7.500	10.500	13.500	16.500	19.500	22.500	25.500	28.500	31.500	34.500
3.208	11.25	7.56	4.63	2.91	1.97	1.65	1.66	1.96	2.88	4.64	7.51	11.18
2.625	11.97	7.76	4.79	3.01	2.04	1.72	1.73	2.04	2.99	4.82	7.74	11.92
2.042	11.91	7.85	4.93	3.11	2.11	1.79	1.80	2.11	3.09	4.98	7.87	11.91
1.458	11.56	7.84	5.04	3.19	2.18	1.85	1.86	2.19	3.18	5.12	7.89	11.56
0.875	10.92	7.65	5.04	3.19	2.20	1.87	1.89	2.22	3.19	5.13	7.73	10.91
0.292	9.98	7.24	4.84	3.06	2.14	1.82	1.84	2.15	3.05	4.92	7.30	9.94

Valoarea de întreţinere, intensitatea de iluminare orizontală [lx] (Tabel de valori)

	E_m	E_{min}	E_{max}	U_o (g_1)	g_2
Valoarea de întreţinere, intensitatea de iluminare orizontală	5.13 lx	1.65 lx	12.0 lx	0.32	0.14

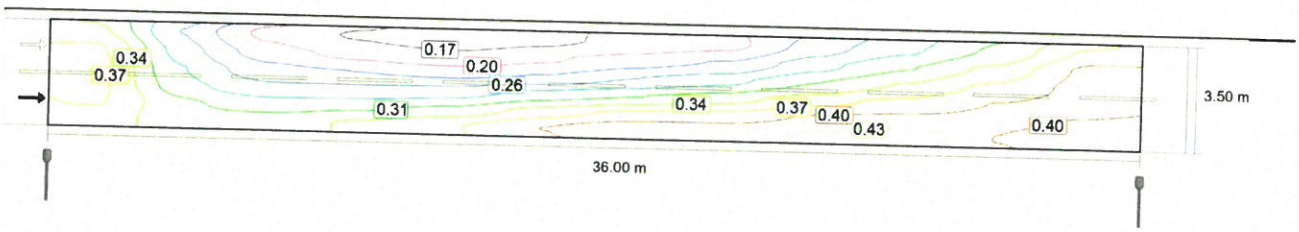

Observator 1: Valoarea de întreţinere, densitatea luminii cu carosabil uscat [cd/m²] (Linii Isolux)



Observator 1: Valoarea de întreţinere, densitatea luminii cu carosabil uscat [cd/m²] (Raster valoric)

m	1.500	4.500	7.500	10.500	13.500	16.500	19.500	22.500	25.500	28.500	31.500	34.500
3.208	0.35	0.26	0.19	0.17	0.16	0.17	0.18	0.19	0.24	0.28	0.32	0.38
2.625	0.37	0.27	0.21	0.19	0.18	0.20	0.22	0.23	0.27	0.31	0.35	0.40

Drum Secundar (M6)

m	1.500	4.500	7.500	10.500	13.500	16.500	19.500	22.500	25.500	28.500	31.500	34.500
2.042	0.38	0.29	0.24	0.23	0.22	0.23	0.26	0.28	0.31	0.34	0.38	0.41
1.458	0.38	0.30	0.27	0.27	0.27	0.29	0.31	0.33	0.36	0.38	0.40	0.40
0.875	0.37	0.32	0.30	0.31	0.32	0.35	0.38	0.38	0.40	0.41	0.40	0.39
0.292	0.35	0.33	0.33	0.35	0.37	0.40	0.42	0.42	0.43	0.44	0.40	0.37

Observator 1: Valoarea de întreţinere, densitatea luminii cu carosabil uscat [cd/m²] (Tabel de valori)

	L_m	L_{min}	L_{max}	U_o (g_1)	g_2
Observator 1: Valoarea de întreţinere, densitatea luminii cu carosabil uscat	0.31 cd/m²	0.16 cd/m²	0.44 cd/m²	0.51	0.36

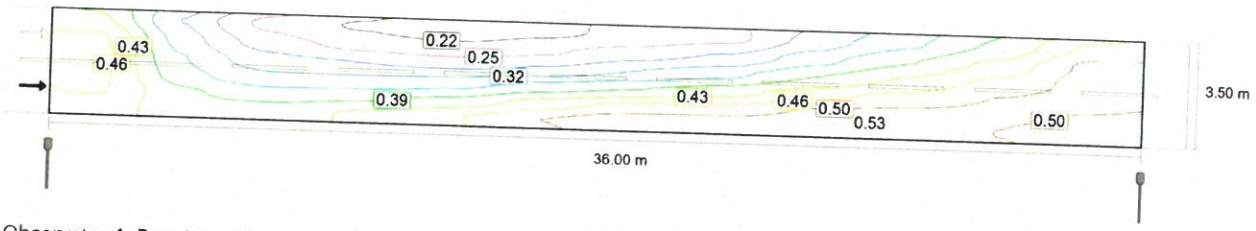

Observator 1: Densitatea luminii la instalaţia nouă [cd/m²] (Linii Isolux)



Observator 1: Densitatea luminii la instalaţia nouă [cd/m²] (Raster valoric)

Drum Secundar (M6)

m	1.500	4.500	7.500	10.500	13.500	16.500	19.500	22.500	25.500	28.500	31.500	34.500
3.208	0.44	0.32	0.24	0.21	0.20	0.21	0.23	0.24	0.30	0.35	0.40	0.47
2.625	0.47	0.34	0.27	0.24	0.23	0.25	0.27	0.29	0.34	0.39	0.44	0.51
2.042	0.47	0.36	0.30	0.29	0.28	0.29	0.32	0.35	0.39	0.43	0.47	0.51
1.458	0.47	0.37	0.33	0.33	0.34	0.37	0.39	0.41	0.45	0.47	0.50	0.50
0.875	0.47	0.40	0.38	0.38	0.40	0.44	0.47	0.48	0.50	0.51	0.51	0.49
0.292	0.44	0.41	0.41	0.43	0.46	0.50	0.53	0.52	0.54	0.55	0.49	0.46

Observator 1: Densitatea luminii la instalaţia nouă [cd/m²] (Tabel de valori)

	L_m	L_{min}	L_{max}	U_o (g_1)	g_2
Observator 1: Densitatea luminii la instalaţia nouă	0.39 cd/m²	0.20 cd/m²	0.55 cd/m²	0.51	0.36

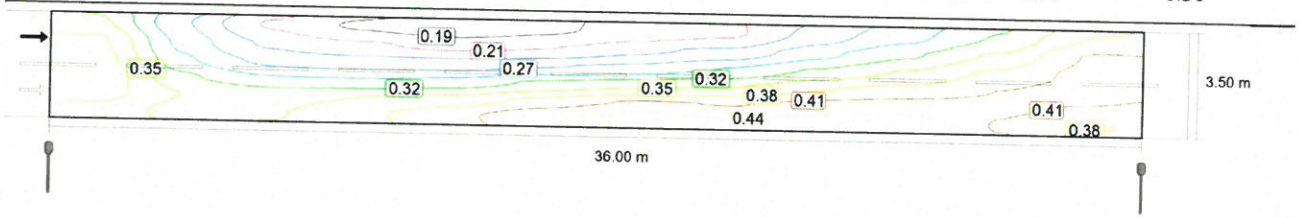

Observator 2: Valoarea de întreţinere, densitatea luminii cu carosabil uscat [cd/m²] (Linii Isolux)

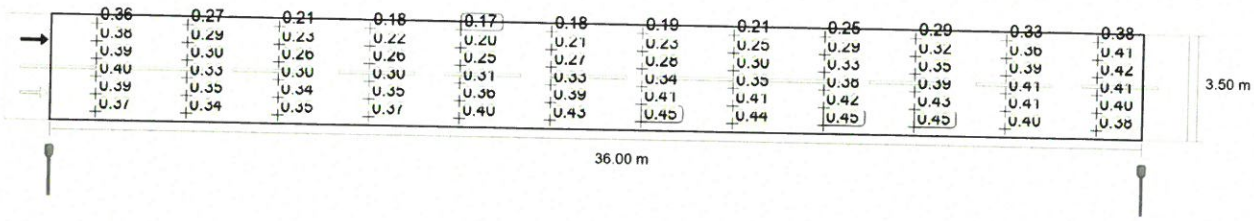

Observator 2: Valoarea de întreţinere, densitatea luminii cu carosabil uscat [cd/m²] (Raster valoric)

Drum Secundar (M6)

m	1.500	4.500	7.500	10.500	13.500	16.500	19.500	22.500	25.500	28.500	31.500	34.500
3.208	0.36	0.27	0.21	0.18	0.17	0.18	0.19	0.21	0.25	0.29	0.33	0.38
2.625	0.38	0.29	0.23	0.22	0.20	0.21	0.23	0.25	0.29	0.32	0.36	0.41
2.042	0.39	0.30	0.26	0.26	0.25	0.27	0.28	0.30	0.33	0.35	0.39	0.42
1.458	0.40	0.33	0.30	0.30	0.31	0.33	0.34	0.35	0.38	0.39	0.41	0.41
0.875	0.39	0.35	0.34	0.35	0.36	0.39	0.41	0.41	0.42	0.43	0.41	0.40
0.292	0.37	0.34	0.35	0.37	0.40	0.43	0.45	0.44	0.45	0.45	0.40	0.38

Observator 2: Valoarea de întreţinere, densitatea luminii cu carosabil uscat [cd/m²] (Tabel de valori)

	L_m	L_{min}	L_{max}	U_o (g_1)	g_2
Observator 2: Valoarea de întreţinere, densitatea luminii cu carosabil uscat	0.33 cd/m²	0.17 cd/m²	0.45 cd/m²	0.52	0.38

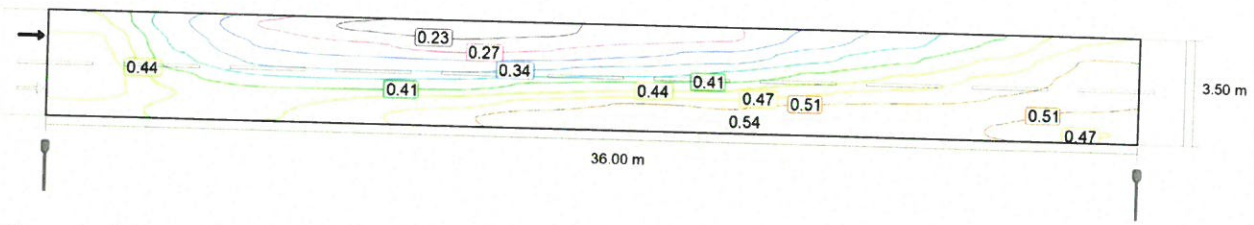

Observator 2: Densitatea luminii la instalaţia nouă [cd/m²] (Linii Isolux)



Observator 2: Densitatea luminii la instalaţia nouă [cd/m²] (Raster valoric)

Drum Secundar (M6)

m	1.500	4.500	7.500	10.500	13.500	16.500	19.500	22.500	25.500	28.500	31.500	34.500
3.208	0.45	0.34	0.26	0.23	0.22	0.23	0.24	0.26	0.32	0.36	0.41	0.48
2.625	0.48	0.36	0.29	0.27	0.26	0.27	0.29	0.31	0.36	0.40	0.45	0.51
2.042	0.49	0.38	0.33	0.32	0.32	0.33	0.35	0.37	0.41	0.44	0.48	0.52
1.458	0.50	0.41	0.37	0.37	0.38	0.41	0.43	0.44	0.47	0.49	0.51	0.52
0.875	0.49	0.44	0.43	0.44	0.45	0.49	0.51	0.51	0.53	0.53	0.52	0.50
0.292	0.46	0.43	0.44	0.47	0.50	0.54	0.56	0.55	0.56	0.56	0.50	0.47

Observator 2: Densitatea luminii la instalaţia nouă [cd/m²] (Tabel de valori)

	L_m	L_{min}	L_{max}	U_o (g_1)	g_2
Observator 2: Densitatea luminii la instalaţia nouă	0.42 cd/m²	0.22 cd/m²	0.56 cd/m²	0.52	0.38

ANEXE

ANEXA 1
CENTRALIZATOR SITUAȚIE PROPUSĂ

CRISBO COMPANY
ILUMINAT PUBLIC
Email: crisbocompany@gmail.com
Adresă de corespondență și punct de lucru Iași: Șos. Națională 178-180
DEPARTAMENT PROIECTARE

Nr. Proiect: **120P/2024**

Titlu: **„Modernizarea și eficientizarea sistemului de iluminat public in Comuna Dersca, Județul Botosani - etapa a treia"**

Nr. Crt.	Localitate	Nume Stradă	Lungime [ml]	Lățime [m]	Clasa de iluminat	Retragere (distanța stâlp- carosabil) [m]	Dispunere aparate iluminat	Rețea TYIR	Rețea Clasic	Tip Stâlp: Stâlpi Beton SE4	Tip Stâlp: Stâlpi Beton SE10	Tip Stâlp: Stâlpi Beton SE11	Total Stâlpi Existenti	Model console și necesar de console: 32U1Z15S200	Lungime desfășurată consolă [m]: 2	Înclinare consolă: 15°	AIL proiectat: Aparat LED Tip I Cantitate (buc)	AIL proiectat: Aparat LED Tip I Putere [W]	Putere totală modul telegestiune [W]	Coeficient dimare [%]	Putere totală fără telegestiune [kW]	Putere totală cu telegestiune [kW]	Energia [kWh]	Total Lămpi
1	Dersca	DC 77	2080.5	5	M6	2.5	Unilateral	x		**36**	**20**	**2**	58	58	58	58	20	2	0.7226	1.16	1.28	3826.46	58
2		Rasaritului	73	4	M6	2.5	Unilateral	x		**2**	**1**		3	3	3	3	20	2	0.7226	0.06	0.07	197.92	3
3		DS 1618	73	4	M6	1.5	Unilateral	x		**2**	**1**		3	3	3	3	20	2	0.7226	0.06	0.07	197.92	3
4		DS 1184	109.5	4	M6	1.5	Unilateral	x		**2**	**2**		4	4	4	4	20	2	0.7226	0.08	0.09	263.89	4
5		DS 1310	292	4	M6	1.5	Unilateral		x	**7**	**2**		9	9	9	9	20	2	0.7226	0.18	0.20	593.76	9
6		DS 1516	182.5	4	M6	1.5	Unilateral		x	**6**			6	6	6	6	20	2	0.7226	0.12	0.13	395.84	6
7		DS 2005	109.5	3.5	M6	1.5	Unilateral		x	**2**	**2**		4	4	4	4	20	2	0.7226	0.08	0.09	263.89	4
8		DS 1968	109.5	3.5	M6	1.5	Unilateral		x	**1**	**3**		4	4	4	4	20	2	0.7226	0.08	0.09	263.89	4
9		DS 20	255.5	4	M6	2.5	Unilateral		x	**7**	**1**		8	9	9	9	20	2	0.7226	0.18	0.20	593.76	9
10		DS 748	292	3.5	M6	2.5	Unilateral		x	**8**	**1**		9	10	10	10	20	2	0.7226	0.20	0.22	659.73	10
11		DS 763	620.5	3.5	M6	2.5	Unilateral		x	**17**	**1**		18	18	18	18	20	2	0.7226	0.36	0.40	1187.52	18
12		DC 76B	1058.5	5	M6	2.5	Unilateral		x	**28**	**2**		30	30	30	30	20	2	0.7226	0.60	0.66	1979.20	30
		TOTAL	**5256**							**118**	**36**	**2**	**156**	**158**	**158**					**3.16**	**3.48**	**10423.79**	**158**

Întocmit de,

Ing.Alice Ungureanu

CRISBO COMPANY S.R.L. IAȘI-ROMÂNIA CIF RO 7954166 • J22/571/1995

ANEXA 2
LISTĂ CANTITĂȚI LUCRĂRI

Beneficiar: Comuna Dersca județul Botosani
Executant:
Proiectant: SC CRISBO COMPANY SRL
Obiectivul: Modernizarea și eficientizarea sistemului de iluminat public in comuna Dersca județul Botosani - etapa a treia

DEVIZ GENERAL
privind cheltuielile necesare realizarii

Nr.	Denumirea capitolelor si subcapitolelor de cheltuieli	Valoare (fara TVA)	TVA	Valoare (cu TVA)
		Lei	Lei	Lei
1	2	3	4	5
CAPITOL 1 Cheltuieli pentru obtinerea si amenajarea terenului				
1.1	Obtinerea terenului			
1.2	Amenajarea terenului			
1.3	Amenajari pentru protectia mediului si aducerea terenului la starea initiala			
1.4	Cheltuieli pentru relocarea/protectia utilitatilor			
TOTAL CAPITOL 1				
CAPITOL 2 Cheltuieli pentru asigurarea utilitatilor necesare obiectivului de investitii				
TOTAL CAPITOL 2				
CAPITOL 3 Cheltuieli pentru proiectare si asistenta tehnica				
3.1	Studii			
3.1.1	Studii de teren			
3.1.2	Raport privind impactul asupra mediului			
3.1.3	Alte studii specifice			
3.2	Documentatii-suport si cheltuieli pentru obtinerea de avize, acorduri si autorizatii			
3.3	Expertizare tehnica			
3.4	Certificarea performantei energetice si auditul energetic al cladirilor			
3.5	Proiectare			
3.5.1	Tema de proiectare			
3.5.2	Studiu de prefezabilitate			
3.5.3	Studiu de fezabilitate/documentatie de avizare a lucrarilor de interventii si deviz general			
3.5.4	Documentatiile tehnice necesare in vederea obtinerii avizelor/acordurilor/autorizatiilor			
3.5.5	Verificarea tehnica de calitate a proiectului tehnic si a detaliilor de executie			
3.5.6	Proiect tehnic si detalii de executie			
3.6	Organizarea procedurilor de achizitie			
3.7	Consultanta			

Formular generat cu programul eDevize (www.eDevize.ro)

Nr.	Denumirea capitolelor si subcapitolelor de cheltuieli	Valoare (fara TVA)	TVA	Valoare (cu TVA)
		Lei	Lei	Lei
1	2	3	4	5
3.7.1	Managementul de proiect pentru obiectivul de investitii			
3.7.2	Auditul financiar			
3.8	Asistenta tehnica			
3.8.1	Asistenta tehnica din partea proiectantului			
3.8.1.1	pe perioada de executie a lucrarilor			
3.8.1.2	pentru participarea proiectantului la fazele incluse in programul de control al lucrarilor de executie, avizat de cate Inspectoratul de Stat in Constructii			
3.8.2	Dirigentie de santier			
3.8.3	Coordonator in materie de securitate şi sanatate - conform Hotararii Guvernului nr. 300/2006, cu modificarile si completarile ulterioare			
TOTAL CAPITOL 3				

CAPITOL 4 Cheltuieli pentru investitia de baza				
4.1	Constructii si instalatii			
4.1.1	*1 Modernizare SIP*			
	1 Achizitionare si lucrari de instalare aparate de iluminat			
4.2	Montaj utilaje, echipamente tehnologice si functionale			
4.2.1	*1 Modernizare SIP*			
	2 Instalare sistem de telegestiune			
4.3	Utilaje, echipamente tehnologice si functionale care necesita montaj			
4.3.1	*1 Modernizare SIP*			
	001 Modul de telegestiune in punct luminos			
	002 Punct de aprindere cu telegestiune			
4.4	Utilaje, echipamente tehnologice si functionale care nu necesita montaj si echipamente de transport			
4.5	Dotari			
4.6	Active necorporale			
TOTAL CAPITOL 4				

CAPITOL 5 Alte cheltuieli				
5.1	Organizare de santier			
5.1.1	Lucrari de constructii si instalatii aferente organizarii de santier			
5.1.2	Cheltuieli conexe organizarii santierului			
5.2	Comisioane, cote, taxe, costul creditului			
5.2.1	Comisioanele si dobanzile aferente creditului bancii finantatoare			
5.2.2	Cota aferenta ISC pentru controlul calitatii lucrarilor de constructii			

Nr.	Denumirea capitolelor si subcapitolelor de cheltuieli	Valoare (fara TVA)	TVA	Valoare (cu TVA)
		Lei	Lei	Lei
1	2	3	4	5
5.2.3	Cota aferenta ISC pentru controlul statului in amenajarea teritoriului, urbanism si pentru autorizarea lucrarilor de constructii			
5.2.4	Cota aferenta Casei Sociale a Constructorilor - CSC			
5.2.5	Taxe pentru acorduri, avize conforme si autorizatia de construire/desfiintare			
5.3	Cheltuieli diverse si neprevazute			
5.4	Cheltuieli pentru informare si publicitate			
TOTAL CAPITOL 5				

CAPITOL 6 Cheltuieli pentru probe tehnologice si teste				
6.1	Pregatirea personalului de exploatare			
6.2	Probe tehnologice si teste			
TOTAL CAPITOL 6				

TOTAL Modernizarea și eficientizarea sistemului de iluminat public in comuna Dersca județul Botosani - etapa a treia			
TOTAL Constructii+Montaj			

PROIECTANT,

RO 19541166 • J22/757/1995 CRISBO COMPANY S.R.L. IAȘI-ROMÂNIA

Formular generat cu programul eDevize (www.eDevize.ro)

Beneficiar: Comuna Dersca judeţul Botosani
Executant:
Proiectant: SC CRISBO COMPANY SRL
Obiectivul: Modernizarea şi eficientizarea sistemului de iluminat public in comuna Dersca judeţul Botosani - etapa a treia

CENTRALIZATORUL
cheltuielilor pe obiectiv

null

Nr.	Nr. cap. Deviz General	Denumirea capitolelor si subcapitolelor de cheltuieli	Valoare (fara TVA)	Din care C+M
			Lei	Lei
0	1	2	3	4
1	**1.2**	**Amenajarea terenului**		
2	**1.3**	**Amenajari pentru protectia mediului si aducerea terenului la starea initiala**		
	1.4	**Cheltuieli pentru relocarea/protectia utilitatilor**		
4	**2**	**Cheltuieli pentru asigurarea utilitatilor necesare obiectivului de investitii**		
5	**3.5**	**Proiectare**		
5.1	3.5.1	Tema de proiectare		
5.2	3.5.2	Studiu de prefezabilitate		
5.3	3.5.3	Studiu de fezabilitate/documentatie de avizare a lucrarilor de interventii si deviz general		
5.4	3.5.4	Documentatiile tehnice necesare in vederea obtinerii avizelor/acordurilor/autorizatiilor		
5.5	3.5.5	Verificarea tehnica de calitate a proiectului tehnic si a detaliilor de executie		
5.6	3.5.6	Proiect tehnic si detalii de executie		
6	**4**	**Cheltuieli pentru investitia de baza**		
6.1	4.1	Constructii si instalatii		
		1 Modernizare SIP		
2	4.2	Montaj utilaje, echipamente tehnologice si functionale		
		1 Modernizare SIP		
6.3	4.3	Utilaje, echipamente tehnologice si functionale care necesita montaj		
		1 Modernizare SIP		
6.4	4.4	Utilaje, echipamente tehnologice si functionale care nu necesita montaj si echipamente de transport		
6.5	4.5	Dotari		
6.6	4.6	Active necorporale		
7	**5.1**	**Organizare de santier**		
7.1	5.1.1	Lucrari de constructii si instalatii aferente organizarii de santier		
7.2	5.1.2	Cheltuieli conexe organizarii santierului		
8	**6.2**	**Probe tehnologice si teste**		

Formular generat cu programul eDevize (www.eDevize.ro)

TOTAL (fara TVA)		

TOTAL (cu TVA)		

PROIECTANT,

Formular generat cu programul eDevize (www.eDevize.ro)

Beneficiar: Comuna Dersca județul Botosani
Executant:
Proiectant: SC CRISBO COMPANY SRL
Obiectivul: Modernizarea și eficientizarea sistemului de iluminat public in comuna Dersca județul Botosani - etapa a treia

Formular F4
Lista cu cantitatile de utilaje si echipamente tehnologice, inclusiv dotari

Nr.	Denumirea	U.M.	Cantitatea	Pretul unitar (fara TVA) - Lei -	Valoarea (fara TVA) - Lei -	Nr. fisa tehnica
0	1	2	3	4	5 = 3 X 4	6
1 Modernizare SIP						
1	**001** Modul de telegestiune in punct luminos	buc	158.00			0
	002 Punct de aprindere cu telegestiune	buc	2.00			0
TOTAL 1						
TOTAL Echipamente in Modernizarea și eficientizarea sistemului de iluminat public in comuna Dersca județul Botosani - etapa a treia						

PROIECTANT,

CIF RO 7954166 • J22/757/1995 CRISBO COMPANY S.R.L. IAȘI-ROMÂNIA

Formular generat cu programul eDevize (www.eDevize.ro)

Beneficiar: Comuna Dersca judeţul Botosani
Executant:
Proiectant: SC CRISBO COMPANY SRL
Obiectivul: Modernizarea şi eficientizarea sistemului de iluminat public in comuna Dersca judeţul Botosani - etapa a treia
Obiectul: 1 Modernizare SIP

DEVIZ OBIECT
privind cheltuielile necesare realizarii

null

Nr cap. Deviz General	Denumirea capitolelor si subcapitolelor de cheltuieli	Valoare (fara TVA)	TVA	Valoare (cu TVA)
		Lei	Lei	Lei
1	2	3	4	5
Cheltuieli pentru investitia de baza				
CAPITOL I Constructii si instalatii				
4.1.1	Terasamente, sistematizare pe verticala si amenajari exterioare			
4.1.2	Rezistenta			
4.1.3	Arhitectura			
4.1.4	Instalatii			
4.1.4.1	*1 Achizitionare si lucrari de instalare aparate de iluminat*			
4.1.5	Alte categorii de constructii			
TOTAL CAPITOL I				
CAPITOL II Montaj				
4.2	Montaj utilaje, echipamente tehnologice si functionale			
4.2.1	*2 Instalare sistem de telegestiune*			
TOTAL CAPITOL II				
CAPITOL III Procurare				
4.3	Utilaje, echipamente tehnologice si functionale care necesita montaj			
4.4	Utilaje, echipamente tehnologice si functionale care nu necesita montaj si echipamente de transport			
4.5	Dotari			
4.6	Active necorporale			
TOTAL CAPITOL III				
TOTAL 1 Modernizare SIP				

Formular generat cu programul eDevize (www.eDevize.ro)

null

Nr cap. Deviz General	Denumirea capitolelor si subcapitolelor de cheltuieli	Valoare (fara TVA)	TVA	Valoare (cu TVA)
		Lei	Lei	Lei
1	2	3	4	5

PROIECTANT,

CRISBO S.R.L. IAȘI-ROMÂNIA J22/757/1995

Formular generat cu programul eDevize (www.eDevize.ro)

Beneficiar: Comuna Dersca judeţul Botosani
Executant:
Proiectant: SC CRISBO COMPANY SRL
Obiectivul: Modernizarea şi eficientizarea sistemului de iluminat public in comuna Dersca judeţul Botosani - etapa a treia
Obiectul: 1 Modernizare SIP

CENTRALIZATORUL
cheltuielilor pe categorii de lucrari, obiect

null

Nr.	Nr cap. Deviz General	Cheltuieli pe categoria de lucrari	Valoare (fara TVA)
			Lei
0	1	2	3
CAPITOL I I. Constructii si instalatii			
	4.1.1	Terasamente, sistematizare pe verticala si amenajari exterioare	
3	4.1.2	Rezistenta	
4	4.1.3	Arhitectura	
5	4.1.4	Instalatii	
		1 Achizitionare si lucrari de instalare aparate de iluminat	
7	4.1.5	Alte categorii de constructii	
TOTAL CAPITOL I			
CAPITOL II II. Montaj			
9	4.2	Montaj utilaje, echipamente tehnologice si functionale	
		2 Instalare sistem de telegestiune	
TOTAL CAPITOL II			
CAPITOL III III. Procurare			
2	4.3	Utilaje, echipamente tehnologice si functionale care necesita montaj	
15	4.4	Utilaje, echipamente tehnologice si functionale care nu necesita montaj si echipamente de transport	
16	4.5	Dotari	
17	4.6	Active necorporale	
TOTAL CAPITOL III			
CAPITOL IV IV. Probe			
19	6.2	Probe tehnologice si teste	
TOTAL CAPITOL IV			
TOTAL 1 Modernizare SIP (fara TVA)			
TOTAL 1 Modernizare SIP (cu TVA)			

Formular generat cu programul eDevize (www.eDevize.ro)

null

Nr.	Nr cap. Deviz General	Cheltuieli pe categoria de lucrari	Valoare (fara TVA)
			Lei
0	1	2	3

PROIECTANT,

CRISBO COMPANY S.R.L. IAŞI-ROMÂNIA RO 7954166 • J22/757/1995

Formular generat cu programul eDevize (www.eDevize.ro)

Beneficiar: Comuna Dersca judeţul Botosani
Executant:
Proiectant: SC CRISBO COMPANY SRL
Obiectivul: Modernizarea şi eficientizarea sistemului de iluminat public in comuna Dersca judetul Botosani - etapa a treia
Obiectul: 1 Modernizare SIP
Stadiul fizic: 1 Achizitionare si lucrari de instalare aparate de iluminat

Formular F3
Lista cu cantitati de lucrari pe categorii de lucrari

SECTIUNEA TEHNICA				SECTIUNEA FINANCIARA	
Nr.	**Capitol de lucrari**	**U.M.**	**Cantitatea**	**Pretul unitar (fara TVA) - Lei -**	**TOTALUL (fara TVA) - Lei -**
0	**1**	**2**	**3**	**4**	**5 = 3 x 4**
1	**W2F01C1# -** Corp de iluminat public, protejat contra picaturilor de apa, montat pe stalp plantat cu platforma ridicatoare cu brat prb-16 pt. retelele de iluminat aeriene; - demontare	**buc**	**158.00**		
			material:		
			manopera:		
			utilaj:		
			transport:		
MONTARE CORP ILUMINAT PUBLIC CU LED 20W					
2	**W2F02A -** Corp de iluminat stradal LED montat pe stalpi cu platforma ridicatoare cu brat	**buc**	**158.00**		
			material:		
			manopera:		
			utilaj:		
			transport:		
2.1	***9900020*** *- AIL LED STRADAL 20W*	*buc*	*158.00*		
3	**W2K12A# -** Clema de derivatie cu dinti pentru bransament	**buc**	**474.00**		
			material:		
			manopera:		
			utilaj:		
			transport:		
3.1	***5206613*** *- Clema de derivatie cdd 15il*	*buc*	*474.00*		
4	**W2F05F# -** Dispozitiv din carja si cu bratari pt. fixarea corpurilor de iluminat, inclusiv conductoarele, pe stalp de lemn sau beton, dispozitivul fiind format din: 1 carja mare cu 2 bratari simple montat cu prb-16;	**buc**	**158.00**		
			material:		
			manopera:		
			utilaj:		
			transport:		
4.1	***63117111*** *- Banda de montaj din inox si agrafe de strangere*	*buc*	*316.00*		
4.2	***6311700*** *- Consola pentru iluminat conform calcul luminotehnic*	*buc*	*158.00*		
5	**EH10XB -** Verificarea instalatiilor de iluminat,constind dinverificarea corp iluminat fluorescent,vapori pres.	**buc**	**158.00**		
			material:		
			manopera:		
			utilaj:		
			transport:		
TOTAL MONTARE CORP ILUMINAT PUBLIC CU LED 20W					

Formular generat cu programul eDevize (www.eDevize.ro)

TOTAL 1 (Cheltuieli directe)

Greutate Materiale (tone)	Ore Manopera	Material	Manopera	Utilaj	Transport	TOTAL

Recapitulatie	Valoare	Material	Manopera	Utilaj	Transport	TOTAL
Alte cheltuieli directe						
Contribuția asiguratorie pentru muncă						
T2 = T1 + Alte cheltuieli directe						
Cheltuieli indirecte						
Cheltuieli indirecte						
T3 = T2 + Cheltuieli indirecte						
Beneficiu						
Profit						
T4 = T3 + Beneficiu						
TOTAL GENERAL (fara TVA)						
TVA (19.00%)						
TOTAL GENERAL (inclusiv TVA)						

IGNAT C. JAN ROMÂNIA MTCT NR. 06839 A.B.C.D.E.F. INGINER VERIFICATOR PROIECTE

PROIECTANT,

CRISBO COMPANY S.R.L. RO 7954166 • J22/757/1995 IAȘI-ROMÂNIA

Formular generat cu programul eDevize (www.eDevize.ro)

Beneficiar: Comuna Dersca judeţul Botosani
Executant:
Proiectant: SC CRISBO COMPANY SRL
Obiectivul: Modernizarea şi eficientizarea sistemului de iluminat public in comuna Dersca judeţul Botosani - etapa a treia
Obiectul: 1 Modernizare SIP
Stadiul fizic: 1 Achizitionare si lucrari de instalare aparate de iluminat

Anexa explicitare norme

Nr.	Simbol	Denumirea resursei	Tip	U.M.	Cantitate	Pretul unitar (fara TVA) - Lei -	Valoarea (fara TVA) - Lei -
0	1	2	3	4	5	6	7 = 5 X 6
W2F01C1# Corp de iluminat public, protejat contra picaturilor de apa, montat pe stalp plantat cu platforma ridicatoare cu brat prb-16 pt. retelele de iluminat aeriene; -demontare							
1	14160	Electrician linii electrice aeriene	Man	ora	0.32		
	5704	Platforma ridicatoare cu brate tip prb-15 pe auto 5T	Utj	ora	0.27		
TOTAL W2F01C1#						buc	
W2F02A Corp de iluminat stradal LED montat pe stalpi cu platforma ridicatoare cu brat							
1	18049	Corp de iluminat stradal	Lista	buc	1.00		
1.1	*9900020*	*AIL LED STRADAL 20W*	*Mat*	*%*	*100.00*		
2	14160	Electrician linii electrice aeriene	Man	ora	0.90		
3	5704	Platforma ridicatoare cu brate tip prb-15 pe auto 5T	Utj	ora	0.70		
TOTAL W2F02A						buc	
W2K12A# Clema de derivatie cu dinti pentru bransament							
1	18103	Clema de derivatie cu dinti pentru bransament	Lista	buc	1.00		
1.1	*5206613*	*Clema de derivatie cdd 15il*	*Mat*	*%*	*100.00*		
2	14160	Electrician linii electrice aeriene	Man	ora	0.20		
TOTAL W2K12A#						buc	
W2F05F# Dispozitiv din carja si cu bratari pt. fixarea corpurilor de iluminat, inclusiv conductoarele, pe stalp de lemn sau beton, dispozitivul fiind format din: 1 carja mare cu 2 bratari simple montat cu prb-16;							
1	18055	Bratara zincata simpla pentru carja mare	Lista	buc	2.00		
1.1	*63117111*	*Banda de montaj din inox si agrafe de strangere*	*Mat*	*%*	*100.00*		
2	18053	Carja mare pentru corpuri de iluminat	Lista	buc	1.00		
2.1	*6311700*	*Consola pentru iluminat conform calcul luminotehnic*	*Mat*	*%*	*100.00*		
3	4807870	Cablu Rv-k 3X1.5 sau similar	Mat	m	4.50		
4	14160	Electrician linii electrice aeriene	Man	ora	1.60		
5	5704	Platforma ridicatoare cu brate tip prb-15 pe auto 5T	Utj	ora	1.50		
TOTAL W2F05F#						buc	

Formular generat cu programul eDevize (www.eDevize.ro)

Nr.	Simbol	Denumirea resursei	Tip	U.M.	Cantitate	Pretul unitar (fara TVA) - Lei -	Valoarea (fara TVA) - Lei -
0	1	2	3	4	5	6	7 = 5 X 6
EH10XB Verificarea instalatiilor de iluminat,constind dinverificarea corp iluminat fluorescent,vapori pres.							
1	12008	Lampa cu incand.,fluoresc,vapori mercur	Lista	-	0.10		
2	17130	Instalator electrician	Man	ora	0.10		
TOTAL EH10XB					buc		

PROIECTANT,

CIF RO 7954166 • J22/757/1995 CRISBO COMPANY S.R.L. ROMANIA

Formular generat cu programul eDevize (www.eDevize.ro)

Beneficiar:	Comuna Dersca judeţul Botosani
Executant:	
Proiectant:	SC CRISBO COMPANY SRL
Obiectivul:	Modernizarea și eficientizarea sistemului de iluminat public in comuna Dersca judeţul Botosani - etapa a treia
Obiectul:	1 Modernizare SIP
Stadiul fizic:	2 Instalare sistem de telegestiune

Formular F3
Lista cu cantitati de lucrari pe categorii de lucrari

SECTIUNEA TEHNICA				SECTIUNEA FINANCIARA	
Nr.	**Capitol de lucrari**	**U.M.**	**Cantitatea**	**Pretul unitar (fara TVA) - Lei -**	**TOTALUL (fara TVA) - Lei -**
0	**1**	**2**	**3**	**4**	**5 = 3 x 4**
1	**W2F02A -** Montare modul de telegestiune in punct luminos	**buc**	**158.00**		
			material:		
			manopera:		
			utilaj:		
			transport:		
2	**ATA03A -** Montarea modulelor de telegestiune la nivel de punct de aprindere	**buc**	**2.00**		
			material:		
			manopera:		
			utilaj:		
			transport:		

TOTAL 1 (Cheltuieli directe)

Greutate Materiale (tone)	Ore Manopera	Material	Manopera	Utilaj	Transport	TOTAL

Recapitulatie	Valoare	Material	Manopera	Utilaj	Transport	TOTAL
Alte cheltuieli directe						
Contribuția asiguratorie pentru muncă						
T2 = T1 + Alte cheltuieli directe						
Cheltuieli indirecte						
Cheltuieli indirecte						
T3 = T2 + Cheltuieli indirecte						
Beneficiu						
Profit						
T4 = T3 + Beneficiu						

TOTAL GENERAL (fara TVA)	
TVA (19.00%)	
TOTAL GENERAL (inclusiv TVA)	

IGNAT C. IOAN
ROMÂNIA
MTCT
NR. 06839
A.B.C.D.E.
INGINER
VERIFICATOR PROIECTE

Formular generat cu programul eDevize (www.eDevize.ro)

PROIECTANT,

CRISBO COMPANY S.R.L. IAȘI-ROMÂNIA CIF RO 7954166 • J22/157/1995

Formular generat cu programul eDevize (www.eDevize.ro)

Beneficiar: Comuna Dersca judeţul Botosani
Executant:
Proiectant: SC CRISBO COMPANY SRL
Obiectivul: Modernizarea şi eficientizarea sistemului de iluminat public in comuna Dersca judeţul Botosani - etapa a treia
Obiectul: 1 Modernizare SIP
Stadiul fizic: 2 Instalare sistem de telegestiune

Anexa explicitare norme

Nr.	Simbol	Denumirea resursei	Tip	U.M.	Cantitate	Pretul unitar (fara TVA) - Lei -	Valoarea (fara TVA) - Lei -
0	1	2	3	4	5	6	7 = 5 X 6
W2F02A Montare modul de telegestiune in punct luminos							
1	14160	Electrician linii electrice aeriene	Man	ora	1.80		
2	5704	Platforma ridicatoare cu brate tip prb-15 pe auto 5T	Utj	ora	1.67		
TOTAL W2F02A						buc	
ATA03A Montarea modulelor de telegestiune la nivel de punct de aprindere							
1	14120	Electrician automatizare	Man	ora	40.00		
2	20000037	Laborator pe auto	Utj	ore	30.00		
3	20640	Muncitor deservire constructii masini	Man	ora	35.00		
TOTAL ATA03A						buc	

PROIECTANT,

CIF RO 7954166 • J22/757/1995 CRISBO COMPANY S.R.L. IAŞI-ROMÂNIA

Formular generat cu programul eDevize (www.eDevize.ro)

Beneficiar: Comuna Dersca judeţul Botosani
Executant:
Proiectant: SC CRISBO COMPANY SRL
Obiectivul: Modernizarea şi eficientizarea sistemului de iluminat public in comuna Dersca judeţul Botosani - etapa a treia

Formular C6
Lista cuprinzand consumurile de resurse materiale

Nr.	Denumirea resursei materiale	U.M.	Consumul cuprins in oferta	Pretul unitar (fara TVA) - Lei -	Valoarea (fara TVA) - Lei -	Furnizorul	Greuta-tea (tone)
0	1	2	3	4	5 = 3 X 4	6	7
1	**4807870** - Cablu Rv-k 3X1.5 sau similar	m	711.00			Depozit	0.71
2	**5206613** - Clema de derivatie cdd 15il	buc	474.00			Depozit	0.19
	6311700 - Consola pentru iluminat conform calcul luminotehnic	buc	158.00			Depozit	1.26
4	**63117111** - Banda de montaj din inox si agrafe de strangere	buc	316.00			Depozit	0.30
5	**9900020** - AIL LED STRADAL 20W	buc	158.00			Depozit	0.00
TOTAL Materiale						**Greutate**	**2.46**

PROIECTANT,

CRISBO COMPANY S.R.L. IASI-ROMANIA RO 7954166 J22/757/1995

Formular generat cu programul eDevize (www.eDevize.ro)

Beneficiar: Comuna Dersca judeţul Botosani
Executant:
Proiectant: SC CRISBO COMPANY SRL
Obiectivul: Modernizarea şi eficientizarea sistemului de iluminat public in comuna Dersca judeţul Botosani - etapa a treia

Formular C7
Lista cuprinzand consumurile cu mana de lucru

Nr.	Denumirea meseriei	Consumul cu manopera - Om/ore -	Tarif mediu - Lei/ora -	Valoarea (fara TVA) - Lei -	Procent romani
0	1	2	3	4 = 2 X 3	5
1	**14120** - Electrician automatizare	80.00			
2	**14160** - Electrician linii electrice aeriene	824.76			
3	**17130** - Instalator electrician	15.80			
4	**20640** - Muncitor deservire constructii masini	70.00			
	Ore Manopera	**990.56**	**TOTAL**		

PROIECTANT,

CIF RO 7954166 • J22/757/1995 CRISBO COMPANY S.R.L. IAŞI-ROMÂNIA

Formular generat cu programul eDevize (www.eDevize.ro)

Beneficiar: Comuna Dersca judeţul Botosani
Executant:
Proiectant: SC CRISBO COMPANY SRL
Obiectivul: Modernizarea şi eficientizarea sistemului de iluminat public in comuna Dersca judeţul Botosani - etapa a treia

Formular C8
Lista cuprinzand consumurile de ore de functionare a utilajelor de constructii

Nr.	Denumirea utilajului de constructii	Ore de functionare	Tariful unitar (fara TVA) - Lei/ora -	Valoarea (fara TVA) - Lei -
0	1	2	3	4 = 2 X 3
1	**20000037** - Laborator pe auto	60.00		
2	**5704** - Platforma ridicatoare cu brate tip prb-15 pe auto 5T	654.57		
TOTAL Utilaje				

PROIECTANT,

CRISBO COMPANY S.R.L. IAŞI-ROMÂNIA CIF RO 7954166 • J22/757/1995

Formular generat cu programul eDevize (www.eDevize.ro)

Beneficiar: Comuna Dersca judeţul Botosani
Executant:
Proiectant: SC CRISBO COMPANY SRL
Obiectivul: Modernizarea şi eficientizarea sistemului de iluminat public in comuna Dersca judeţul Botosani - etapa a treia

Formular C9
Lista cuprinzand consumurile privind transporturile

Nr.	Tipul de transport	Tone transportate	Km parcursi	Ore de functionare	Tariful unitar - Lei\(Tone*Km	Valoarea - Lei -
0	1	2	3	4	5	6 = 2 X 3 X 5
TOTAL Transport						

PROIECTANT,

CIF RO 7954166 • J22/757/1995 CRISBO COMPANY S.R.L. IAŞI-ROMÂNIA

Formular generat cu programul eDevize (www.eDevize.ro)

FORMULAR F5

OBIECTIV: "MODERNIZAREA ȘI EFICIENTIZAREA SISTEMULUI DE ILUMINAT PUBLIC ÎN COMUNA DERSCA, JUDEȚUL BOTOȘANI - ETAPA A TREIA"

BENEFICIAR: COMUNA DERSCA, JUDEȚUL BOTOȘANI

PROIECTANT: S.C. CRISBO COMPANY S.R.L.

FIȘĂ TEHNICĂ Nr. 1

Utilajul, echipamentul tehnologic: Aparat de iluminat stradal cu LED

Nr. crt.	**Specificații tehnice impuse prin caietul de sarcini**	**Corespondența propunerii tehnice cu specificațiile tehnice impuse prin caietul de sarcini**	**Furnizor** (denumire, adresa, telefon, fax)
1	**Parametri tehnici și funcționali**		
1.1	Domeniu de utilizare: iluminatul căilor de circulație rutieră și/sau pietonală;		
1.2	Aparatul de iluminat va fi integrat într-un sistem de telegestiune care permite controlul de la distanță;		
1.3	Aparatul de iluminat va fi echipat cu modul de telegestiune, alimentat și instalat printr-o priză standardizată de tip Nema sau Zhaga sau similar;		
1.4	Tensiune nominală de alimentare: 230 Vca ± 10%;		
1.5	Frecvența nominală: 50 Hz;		
1.6	Clasa de izolație electrică: I;		
1.7	Factor de putere: ≥0,95;		
1.8	Grad de protecție: minim IP66;		
1.9	Rezistență la impact: minim IK09;		
1.10	Temperatura de funcționare: interval minim -40 ...+50°C;		
1.11	Putere instalată: maxim 20W – în regim de funcționare nedimat;		
1.12	Eficiența luminoasă aparat de iluminat (include pierderile prin driver și sistemul optic): minim 160 lm/W;		
1.13	Durata de viață: minim 100.000 ore, L90B10;		
1.14	Aparat de iluminat cu următoarele componente: • Carcasă realizată din aluminiu turnat sub presiune; • Capacul compartimentului accesorii electrice prevăzut cu dispozitiv pentru menținerea în poziția "Deschis" pe durata lucrărilor de mentenanță • Compartimentul optic echipat cu dispersor din sticlă clară, plană, securizată; • Compartimentul accesoriilor electrice și compartimentul optic vor constitui incinte separate, pentru a evita pătrunderea prafului/murdărirea compartimentul optic în cazul în care se intervine în compartimentul accesorii electrice pentru efectuarea de remedieri; • Managementul termic se va realiza fără a utiliza		

	striații sau decupaje pe exteriorul aparatului (pentru evitarea acumularii de praf și frunze); • Prevăzut cu protecție încorporată la descarcări și supratensiuni atmosferice de minim 10 kV, pentru toate componentele electronice integrate în aparatul de iluminat. Dispozitivul de protecție va fi piesă separată de driver și va putea fi înlocuit în caz de defect; • Prevăzut cu conector tip baionetă care să permită întreruperea automată a alimentării electrice în momentul deschiderii compartimentului electric; • Placa LED va fi prevăzută cu senzor care să comande reducerea fluxului luminos în cazul în care temperatura la nivelul surselor LED depășește pragul critic prestabilit • Aparatul de iluminat va avea inscriptionat, prin gravare, poansonare sau orice altă metodă care să asigure citirea pe toată durata de viață a aparatului, un cod QR. Se vor prezenta mijloace de proba privind durabilitatea codului QR pe toata durata de viață a aparatului de iluminat, cu luarea în calcul a condițiilor de exploatare.		
1.15	La scanarea codului QR utilizând o aplicație mobilă dedicată, utilizatorul va fi direcționat către informații esențiale despre aparatul de iluminat cu referire cel putin la: - Nume produs; - Cod produs; - Puterea nominală; - Fluxul luminos; - Culoarea aparatului; - Temperatura de culoare a luminii; - Indicele de redare al culorii; - Tipul distribuției luminoase; - Numărul de LED-uri; - Clasa de izolație; - Factorul de putere; - Data producției; - Gradul de etanșeitate IP; - Gradul de rezistență la impact IK; - Greutate; - Tipul LED-urilor; - Dimensiunea permisă a consolei de fixare Φ; - Tipul driverului; - Opțiunea de control; - Opțiuni de telemanagement; - Furnizeaza codurile de comandă pentru piese de schimb: driver, modul LED, etc. Setări driver: - Interval dimming;		

	- Program dimming; - Curent funcționare; - CLO (Constant Light Output). Utilizatorul va putea adăuga informații suplimentare cu privire la identificarea și istoricul echipamentului, precum: - Localizarea instalării (referințe, numărul stâlpului, etc.) - Istoricul operațiunilor de mentenanță și service Accesul la aceste informații va fi protejat prin autentificare cu nume de utilizator și parolă prestabilite. Informațiile pot fi exportate pentru întocmirea de rapoarte de funcționare prin generarea din aplicație a unui fișier .csv, .xml sau orice alt tip de fișier de date. Aplicațiile mobile vor fi disponibile în medii sigure de descărcare, în magazinele Play și AppStore.		
1.15	Echipare cu sursă luminoasă tip LED cu următoarele caracteristici: • temperatura de culoare: Tc = 4000K +/- 10%; • indicele de redare al culorilor: Ra≥70.		
1.16	Balastul electronic programabil, compatibil cu tipul de sursă luminoasă utilizată, va avea minim urmatoarele funcții: • Posibilitatea de comunicație cu module de telegestiune prin protocoale 0-10V / PWM / DALI / DALI 2, D4i sau similar;		
2	**Specificații de performanță și condiții privind siguranța în exploatare**		
2.1	Echipamentul va fi însoțit de instrucțiuni de instalare și montaj.		
3	**Condiții privind conformitatea cu standardele relevante**		
3.1	Se va prezenta fișa tehnică emisă de producător/ broșură/foaie de catalog din care să reiasă îndeplinirea tuturor cerințelor.		
3.2	Se va presenta fișa tehnică emisă de producător broșură/foaie de catalog a aplicației din care să reiasă îndeplinirea cerințelor.		
3.3	Se va pune la dispoziție un cont demo al aplicatiei mobile și un cod QR de test pentru verificarea capabilităților.		
3.4	Se va prezenta certificat ENEC ce va confirma respectarea următoarelor standarde: EN 60598-1:2015, SR EN 60598-2-3:2003 + A1:2011 emis de către un organism de certificare acreditat. Se va prezenta acreditarea organismului de certificare.		
3.5	Se va prezenta certificat ENEC Plus ce va confirma respectarea următoarelor standarde: EPRS 003, EN 62722-2-1:2016 emis de către un organism de certificare acreditat. Se va prezenta acreditarea		

	organismului de certificare.		
3.6	Se va prezenta certificat de conformitate privind directiva RoHS 2011/65/CE emis de către un organism de certificare acreditat. Se va prezenta acreditarea organismului de certificare.		
3.7	Se va prezenta raport de testare privind directiva RoHS 2011/65/CE ce va confirma respectarea standardului SR EN 62321-1:2014, emis de un laborator acreditat; Se va prezenta acreditarea laboratorului.		
3.8	Se va prezenta raport de testare privind Directiva de Joasă Tensiune ce va confirma respectarea urmatoarelor standarde: SR EN 60598-1, SR EN 60598-2-3, emis de un laborator acreditat; Din raportul de testare trebuie să reiasă echiparea aparatului de iluminat cu cel puțin o priză standardizată de tip Nema sau Zhaga. Se va prezenta acreditarea laboratorului.		
3.9	Se va prezenta raport de testare pentru evaluarea pericolului luminii albastre pentru aparatul de iluminat ce va confirma respectarea standardului SR-EN 62471:2019 emis de un laborator acreditat; Se va prezenta acreditarea laboratorului. Raportul de testare va evalua intregul aparat de iluminat, nu numai sursele LED.		
3.10	Se va prezenta raport de testare privind Directiva de Compatibilitate Electromagnetică ce va confirma respectarea urmatoarelor standarde: SR EN IEC 55015:2019 + A11:2020; SR EN 61000-3-3:2014 + A1:2019 + A2:2021 + A2:2021/AC:2022; SR EN IEC 6100-3-2:2019; SR EN 61547:2010, emis de un laborator acreditat; Se va prezenta acreditarea laboratorului.		
3.11	Se va prezenta raport de testare pentru gradul de protecție minim IP66 ce va confirma respectarea urmatoarelor standarde: SR EN 60598-2-3:2004 + A1:2004 + AC:2015, pct. 3.13; SR EN IEC 60598-1:2021+A11:2022, pct. 9.2, emis de un laborator acreditat; Se va prezenta acreditarea laboratorului.		
3.12	Se va prezenta raport de testare pentru gradul de protecție minim IK09 ce va confirma respectarea urmatoarelor standarde: SR EN 62262:2004, emis de un laborator acreditat; Se va prezenta acreditarea laboratorului.		
3.13	Se va prezenta raport de testare pentru verificarea rezistenței la vibrații, ce va confirma respectarea urmatoarelor standarde: SR EN 60068-2-6:2008, emis de un laborator acreditat; Se va prezenta acreditarea laboratorului.		
3.14	Se va prezenta raport de testare pentru determinarea coeficienților aerodinamici specifici aparatelor de		

	iluminat stradale prin încercări în tunelul de vânt. Testul va fi efectuat pentru cel puțin 5 poziții de încercare. Testul se va realiza în condiții de vânt de minim 180 km/h.		
3.15	Se va prezenta raport de testare fotometrică pentru întregul aparat de iluminat propus, pentru puterea instalata și nivelul de echipare propuse, emis de un laborator acreditat. Se va prezenta acreditarea laboratorului.		
3.16	Se va indica link-ul de descărcare din medii sigure (Magazin Play si AppStore) a aplicațiilor si vor fi oferite date de conectare la un cont demo pentru verificarea funcționalităților. De asemenea, se va pune la dispoziție un cod QR de test.		
4	**Condiții de garanție și postgaranție**		
4.1	Condiții de garanție: aparat de iluminat – minim 5 ani.		
4.2	Condiții post garanție: componentele se înlocuiesc contracost cu componente identice sau versiuni actualizate, cu funcțiuni similare celor livrate inițial - minim 5 ani.		
5	**Alte condiții cu caracter tehnic**		
5.1	-		

PROIECTANT:
S.C. CRISBO COMPANY S.R.L.

CIF RO 7954166 * J22/757/1995 CRISBO COMPANY S.R.L. IAȘI-ROMÂNIA

FORMULAR F5

OBIECTIV: "MODERNIZAREA ȘI EFICIENTIZAREA SISTEMULUI DE ILUMINAT PUBLIC ÎN COMUNA DERSCA, JUDEȚUL BOTOȘANI - ETAPA A TREIA"

BENEFICIAR: COMUNA DERSCA, JUDEȚUL BOTOȘANI

PROIECTANT: S.C. CRISBO COMPANY S.R.L.

FIȘĂ TEHNICĂ Nr. 2

Utilajul, echipamentul tehnologic: Controller punct luminos

Nr. crt.	Specificații tehnice impuse prin caietul de sarcini	Corespondența propunerii tehnice cu specificațiile tehnice impuse prin caietul de sarcini	Furnizor (denumire, adresa, telefon, fax)
1	**Parametri tehnici și funcționali**		
1.1	Domeniu de utilizare: controlul de la distanță sau automat ale aparatelor de iluminat: pornire/oprire, ajustare a fluxului luminos, măsurarea parametrilor electrici, măsurarea parametrilor de stare si autodiagnosticare;		
1.2	Tensiune nominală de alimentare: 24 Vcc / 230 Vca ± 10%;		
1.3	Frecvența nominală: 50 Hz;		
1.4	Ciclu de funcționare: 100 % (24 h/zi, 7 zile/săptămană);		
1.5	Grad de protecție: minim IP66;		
1.6	Rezistență la impact: minim IK09;		
1.7	Temperatura de funcționare: interval minim -40 ...+50°C;		
1.8	Material carcasă: policarbonat rezistent la UV;		
1.9	Controllerul va avea inscriptionat, prin gravare, poansonare sau orice altă metodă care să asigure citirea pe toată durata de viață a aparatului un cod QR. Se vor prezenta mijloace de proba privind durabilitatea codului QR pe toata durata de viață a aparatului de iluminat, cu luarea în calcul a condițiilor de exploatare.		
	La scanare codului QR utilizând aplicația mobilă de telegestiune utilizatorul va fi direcționat către un set de informații esențiale despre echipament cel putin cu privire la: - Nume produs; - Cod de identificare produs; - Data producției; - Tensiunea de alimentare; - Consum propriu; - Gradul de etanșeitate IP; - Gradul de rezistență la impact IK; - Tip soclu montaj; - Tip comunicație; - Interval dimming; - Nivel echipare controller; - Codurile de comandă pentru piese de schimb. Utilizatorul va putea adăuga informații suplimentare cu privire la identificarea și istoricul echipamentului, precum: - Localizarea instalării (referințe, numărul stâlpului, etc.)		

	- Istoricul operațiunilor de mentenanță și service Accesul la aceste informații va fi protejat prin autentificare cu nume de utilizator și parolă prestabilite din aplicația de telegestiune web.		
1.10	Montaj: Soclu de tip "plug and play" (NEMA / ZHAGA sau similar;		
1.11	Tip comunicație cu Gateway sau Punct de aprindere cu telegestiune: tehnologii care nu genereaza costuri privind transmisiunile de date pe toată durata de viață a echipamentului: tehnologie utilizând liniile de alimentare sau comunicații în frecvență radio liberă cu rază lungă cuprinsă în intervalul 863÷873 MHz		
1.13	Interval dimming: liniar sau in trepte cu minim 10 trepte de dimming;		
1.14	Capabil sa comunice local cu senzori prin intermediul unor protocoale standardizate (DALI, DALI2, D4i sau similar)		
2	**Specificații de performanță și condiții privind siguranța în exploatare**		
2.1	Echipamentul va fi dotat cu senzor de temperatură		
2.2	Echipamentul va fi dotat cu senzor de lumină și ceas RTC sau similar pentru funcționare autonomă		
2.3	Echipamentul va avea cel puțin următoarele funcționalități: - Raportează la CMS alerte de depășire a parametrilor de funcționare prin intermediul Gateway sau Punct de aprindere cu telegestiune - Raporteaza la CMS modificarea poziției stâlpului (accident rutier, abatere de la verticală) prin intermediul Gateway sau Punct de aprindere cu telegestiune - Comanda aprinderea/ stingerea sau creșterea/ reducerea fluxului luminos al aparatului de iluminat controlat pe baza comenzilor manuale, scenarii de funcționare prestabilite sau informații primite de la senzori - Interogabil din teren prin scanarea codului QR al echipamentului utilizând aplicația de telegestiune mobilă sau din aplicația de telegestiune web prin selecția de pe hartă		
2.4	La interogarea unui controller utilizând aplicația de telegestiune mobilă sau din aplicația de telegestiune web se vor afișa cel putin următoarele informații: - Starea aparatului de iluminat controlat (ON/OFF, PORNIT/OPRIT, ACTIV/INACTIV, etc.) - Temperatura interioară a echipamentului - Data punerii în funcțiune - Numărul de ore de funcționare - Scenariul de funcționare activ - Parametri electrici în funcționare (frecvența, factor de putere, tensiune, putere activă/reactivă/aparentă, intensitate)		

	- Localizarea echipamentului		
2.5	Controllerul va fi capabil sa primească de la CMS prin intermediul Gateway sau Punct de aprindere cu telegestiune scenarii de funcționare și să le stocheze în vederea funcționării autonome în cazul pierderii comunicației cu sistemul		
3	**Condiții privind conformitatea cu standardele relevante**		
3.1	Se va prezenta fișă tehnică emisă de producător din care să reiasă îndeplinirea tuturor cerințelor;		
3.2	Se va prezenta certificat de conformitate conform directivelor esențiale UE ce va confirma respectarea următoarelor standarde: SR EN 61347-1:2015, SR EN 61347-2-11:2003 + AC:2015 + A1:2019 emis de către un organism de certificare acreditat în conformitate cu SR EN ISO/CEI 17065:2013; Se va prezenta acreditarea organismului de certificare.		
3.3	Se va prezenta certificat de conformitate privind directiva RoHS 2011/65/CE emis de către un organism de certificare acreditat. Se va prezenta acreditarea organismului de certificare.		
3.4	Se va prezenta raport de testare privind directiva RoHS 2011/65/CE ce va confirma respectarea standardului SR EN 62321-1:2014, emis de un laborator acreditat; Se va prezenta acreditarea laboratorului.		
3.5	Se va prezenta raport de testare ce va confirma respectarea următoarelor standarde: SR EN 61347-1:2015 și SR EN 61347-2-11:2003 + AC:2015 + A1 :2019, privind securitatea în funcționare, emis de un laborator acreditat; Se va prezenta acreditarea laboratorului.		
3.6	Se va prezenta raport de testare ce va confirma respectarea următoarelor standarde: SR EN 62368-1:2020 + AC:2020 + A11:2020, privind securitatea în funcționare, emis de un laborator acreditat; Se va prezenta acreditarea laboratorului.		
3.7	Se va prezenta raport de testare privind Directiva de Compatibilitate Electromagnetică ce va confirma respectarea următoarelor standarde: SR EN 61000-6-1:2019, SR EN 61000-6-3:2007 + A1:2011 + AC:2012, SR EN 55032:2015 + AC:2016, SR EN 55035:2017 și SR EN 55011:2016 +A1:2017, SR EN 61000-3-2:219, SR EN 61000-3-3:214 emis de un laborator acreditat; Se va prezenta acreditarea laboratorului.		
3.8	Se va prezenta raport de testare pentru gradul de protecție minim IP66 ce va confirma respectarea urmatoarelor standarde: SR EN 60529:1995 + A1:2003 + A2:2015 + AC:2017 + AC:2019, emis de un laborator acreditat; Se va prezenta acreditarea laboratorului.		
3.9	Se va prezenta raport de testare pentru gradul de protecție minim IK09 ce va confirma respectarea urmatoarelor standarde: SR EN 62262:2004, emis de un laborator acreditat; Se va prezenta acreditarea laboratorului.		

3.10	Se va prezenta raport de testare pentru încercările la căldură uscată, ce va confirma respectarea următoarelor standarde: SR EN 60068-2-2:2008, emis de un laborator acreditat; Se va prezenta acreditarea laboratorului.		
3.11	Se va prezenta raport de testare pentru încercările la căldură umedă, ce va confirma respectarea următoarelor standarde: SR EN 60068-2-78:2013, emis de un laborator acreditat; Se va prezenta acreditarea laboratorului.		
3.12	Se va prezenta raport de testare pentru încercările la frig, ce va confirma respectarea următoarelor standarde: SR EN 60068-2-1:2007, emis de un laborator acreditat; Se va prezenta acreditarea laboratorului.		
4	**Condiții de garanție și postgaranție**		
4.1	Condiții de garanție: minim 5 ani.		
4.2	Condiții post garanție: componentele se înlocuiesc contracost cu componente identice sau versiuni actualizate, cu funcțiuni similare celor livrate inițial - minim 5 ani.		
5	**Alte condiții cu caracter tehnic**		
5.1	Echipamentul va fi însoțit de instrucțiuni de instalare și montaj.		

PROIECTANT:
S.C. CRISBO COMPANY S.R.L.

CUI RO 7954166 • J22/757/1995 CRISBO COMPANY S.R.L. IAȘI-ROMÂNIA

FORMULAR F5

OBIECTIV: "MODERNIZAREA ŞI EFICIENTIZAREA SISTEMULUI DE ILUMINAT PUBLIC ÎN COMUNA DERSCA, JUDEŢUL BOTOŞANI - ETAPA A TREIA"

BENEFICIAR: COMUNA DERSCA, JUDEŢUL BOTOŞANI

PROIECTANT: S.C. CRISBO COMPANY S.R.L.

FIŞĂ TEHNICĂ Nr. 3

Utilajul, echipamentul tehnologic: Punct de aprindere trifazat cu Gateway cu ieşiri monofazate/trifazate

Nr. crt.	Specificaţii tehnice impuse prin caietul de sarcini	Corespondenţa propunerii tehnice cu specificaţiile tehnice impuse prin caietul de sarcini	Furnizor (denumire, adresa, telefon, fax)
1	**Parametri tehnici şi funcţionali**		
1.1	Domeniu de utilizare: controlul şi monitorizarea de la distanţă a sistemului de iluminat public;		
1.2	Tensiune nominală de alimentare: 400 Vca ± 10%;		
1.3	Frecvenţa nominală: 50 Hz:		
1.4	Curent de intrare: maxim 63 A/linie;		
1.5	Tensiune nominală de ieşire: 230/400 Vca ± 10%;		
1.6	Curent de ieşire: maxim 32 A/linie/ieşire;		
1.7	Număr circuite de ieşire: minim 3;		
1.8	Configuraţie de conectare: TN-C;		
1.9	Clasa de izolaţie electrică: I;		
1.10	Tensiune de comandă: 230 Vac, 12 Vdc;		
1.11	Ciclu de funcţionare: 100% (24 h/zi, 7 zile/săptămână)		
1.12	Grad de protecţie asigurat de carcasă: minim IP66;		
1.13	Grad de protecţie la impact: IK10;		
1.14	Temperatura de funcţionare: interval minim -40 ...+50°C;		
1.15	Tip carcasă: metalică;		
1.16	Punctul de aprindere va avea inscriptionat, prin gravare, poansonare sau orice altă metodă care să asigure citirea pe toată durata de viaţă a echipamentului, un cod QR. Se vor prezenta mijloace de proba privind durabilitatea codului QR pe toata durata de viaţă a echipamentului, cu luarea în calcul a condiţiilor de exploatare.		
1.17	Montaj: pe stâlp / pe perete / soclu pe sol;		
1.19	Comunicaţie cu CMS - tehnologii care nu genereaza costuri privind transmisiunile de date pe toată durata de viaţă a echipamentului: tehnologie de comunicaţii în frecvenţă radio liberă cu rază lungă cuprinsă în intervalul 863÷873 MHz; Comunicaţie cu aparatele de iluminat: - tehnologii care nu genereaza costuri privind transmisiunile de date pe toată durata de viaţă a echipamentului: tehnologie utilizând liniile de alimentare sau comunicaţii în frecvenţă radio liberă cu rază lungă cuprinsă în intervalul 863÷873 MHz		
1.20	Comunicatia criptată atât cu CMS cât şi cu aparatele de iluminat		
2	**Specificaţii de performanţă şi condiţii privind siguranţa**		

2.1	Echipament de telegestiune cu rol de monitorizare și control a sistemului de iluminat și de comunicare cu CMS (Central Management System – serverul central al sistemului de telegestiune)		
2.2	Echipamentul va fi dotat cu dispozitiv de localizare GPS		
2.3	Echipamentul va fi dotat cu senzor lumină (crepuscular) și ceas programator astronomic pentru funcționare autonomă		
2.4	Echipamentul va fi dotat cu senzor efracție pentru detectarea intervențiilor neautorizate și furtului		
2.5	Echipamentul va fi dotat cu dispozitiv de masurare a energiei active si reactive pe liniile de alimentare ale aparatelor de iluminat		
2.6	Echipamentul va fi dotat cu senzor de inclinare și impact.		
2.7	Echipamentul va fi dotat cu acumulator pentru funcționare autonomă timp de cel putin 72 de ore fără tensiune de alimentare de la rețeaua centralizată.		
2.8	Echipamentul va fi capabil să funcționeze autonom în cazul pierderii comunicației cu CMS		
2.9	Echipamentul va avea cel puțin următoarele funcționalități: - Raportarea la CMS a consumului de energie electrică activă și reactivă la nivel de punct de aprindere și pe fiecare linie de alimentare - Diagnosticarea și raportarea la CMS a stării contactorilor prin măsurarea diferenței între tensiunea de intrare în contactor și tensiunea de ieșire spre linia de alimentare a aparatelor de iluminat - Diagnosticarea și alertarea depășirii parametrilor de funcționare (sub/ supratensiune, sub/ supracurent) - Colectarea de la aparatele de iluminat a informațiilor și transmiterea acestora către CMS - Transmiterea comenzilor de la CMS către aparatele de iluminat, inclusiv a scenariilor automate de funcționare - Interogabil local prin scanarea codului QR utilizând aplicația mobilă de telegestiune - Raportarea la CMS a demontării/schimbării poziției neautorizate a echipamentului. - Raportarea la CMS a modificării poziției stâlpului (accident rutier, abatere de la verticală) - Raportarea la CMS a intervenției neautorizate sau neglijenente (deschiderea sau menținerea în poziția deschis a ușii echipamentului)		
2.10	La interogarea echipamentului din aplicația de telegestiune se vor prezenta cel puțin următorii parametri: - Starea punctului de aprindere (ON/OFF, PORNIT/OPRIT, ACTIV/INACTIV, etc.) - Starea și calitatea comunicației cu CMS - Diagnosticarea elementelor componente ale echipamentului și alertarea defectării acestora		

	(contactori, siguranțe de putere, etc.) - Temperatura interioară a echipamentului - Numărul de ore de funcționare ale echipamentului pentru fiecare linie de alimentare - Parametri electrici de funcționare (frecvența, factor de putere, tensiune, putere activă/reactivă/aparentă, intensitate) pentru întreg echipamentul și pentru fiecare linie de alimentare - Starea și tensiunea în acumulator - Sursa de alimentare la momentul interogării - Localizarea pe hartă a echipamentului prin poziționare GPS - Nivelul de iluminare exterioară, utilizând informațiile de la fotocelulă		
2.11	Echipamentul va fi compatibil cu elementele hardware și software ale sistemului de telegestiune din care face parte		
3	**Condiții privind conformitatea cu standardele relevante**		
3.1	Se va prezenta fișă tehnică emisă de producătorul punctului de aprindere din care să reiasă îndeplinirea cerințelor;		
3.3	Se va prezenta certificat de conformitate a punctului de aprindere dotat cu sistem de telegestiune, conform directivelor esențiale ce va confirma respectarea următoarelor standarde: SR EN 61439-1:2012, SR EN 61439-5:2015, SR EN 61439-1:2012 - Anexa J, SR EN 60068-2-1:2007, SR EN 60068-2-2:2008, SR EN 62262:2004, SR EN 60529:1995 + A1:2003 +A2:2015 + AC:2017 + AC:2019 emis de către un organism de certificare acreditat în conformitate cu SR EN ISO/CEI 17065:2013; Se va prezenta acreditarea organismului de certificare.		
3.4	Punctul de aprindere dotat cu sistem de telegestiune va fi fabricat sub supravegherea unui organism acreditat. Se va prezenta licența de utilizare a mărcii de conformitate emisă de către organismul acreditat în conformitate cu SR EN ISO/CEI 17065:2013, care efectuează controlul producției;		
3.5	Se va prezenta raport de testare a punctului de aprindere dotat cu sistem de telegestiune ce va confirma respectarea următoarelor standarde: SR EN 61439-1:2012, SR EN 61439-5:2015, emis de un laborator acreditat; Se va prezenta acreditarea laboratorului.		
3.6	Se va prezenta raport de testare a punctului de aprindere dotat cu sistem de telegestiune ce va confirma respectarea următoarelor standarde: SR EN 61439-1:2012 - Anexa J, pct. J 9.4.3 și pct. J 9.4.4 emis de un laborator acreditat; Se va prezenta acreditarea laboratorului.		
3.7	Se va prezenta raport de testare a punctului de aprindere dotat cu sistem de telegestiune pentru gradul de protecție IP66 ce va confirma respectarea următoarelor standarde: SR EN 60529:1995 + A1:2003 + A2:2015 + AC:2017 +		

	AC:2019, emis de un laborator acreditat; Se va prezenta acreditarea laboratorului.		
3.8	Se va prezenta raport de testare a punctului de aprindere dotat cu sistem de telegestiune pentru gradul de protecție IK10 ce va confirma respectarea următoarelor standarde: SR EN 62262:2004, emis de un laborator acreditat; Se va prezenta acreditarea laboratorului.		
3.9	Se va prezenta raport de testare a punctului de aprindere dotat cu sistem de telegestiune pentru încercările la căldură uscată, ce va confirma respectarea următoarelor standarde: SR EN 60068-2-2:2008, emis de un laborator acreditat; Se va prezenta acreditarea laboratorului.		
3.10	Se va prezenta raport de testare a punctului de aprindere dotat cu sistem de telegestiune pentru încercările la frig, ce va confirma respectarea următoarelor standarde: SR EN 60068-2-1:2007, emis de un laborator acreditat; Se va prezenta acreditarea laboratorului.		
3.11	Se va prezenta certificatul de etalonare al echipamentului sau al contorului de masură al energiei cu care este dotat echipamentul, emis de un organism acreditat in efectuarea măsurătorilor metrologice.		
4	**Condiții de garanție și postgaranție**		
4.1	Condiții de garanție: minim 5 ani.		
4.2	Condiții post garanție: componente sistem de telegestiune - se înlocuiesc contracost cu componente identice sau versiuni actualizate, cu funcțiuni similare celor livrate inițial - perioada de minim 5 ani.		
5	**Alte condiții cu caracter tehnic**		
5.1	Echipamentul va fi însoțit de instrucțiuni de instalare și montaj;		

PROIECTANT:
S.C. CRISBO COMPANY S.R.L.

CIF RO 7954166 • J22/757/1995 CRISBO COMPANY S.R.L. IAȘI-ROMÂNIA

FORMULAR F5

OBIECTIV: "MODERNIZAREA ȘI EFICIENTIZAREA SISTEMULUI DE ILUMINAT PUBLIC ÎN COMUNA DERSCA, JUDEȚUL BOTOȘANI - ETAPA A TREIA"

BENEFICIAR: COMUNA DERSCA, JUDEȚUL BOTOȘANI

PROIECTANT: S.C. CRISBO COMPANY S.R.L.

FIȘĂ TEHNICĂ Nr. 4

Utilajul, echipamentul tehnologic: Sistem de telegestiune iluminat public

Nr. crt.	Specificații tehnice impuse prin caietul de sarcini	Corespondența propunerii tehnice cu specificațiile tehnice impuse prin caietul de sarcini	Furnizor (denumire, adresa, telefon, fax)
1	**Parametri tehnici și funcționali**		
1.1	Prin elementele sale componente (hardware și software), sistemul are capabilitatea să controleze, să monitorizeze, să măsoare și să gestioneze funcționarea, în parametri optimi, a rețelei de iluminat public a unei localități, indiferent de poziția geografică a acesteia, tipologia rețelei de alimentare cu energie electrică sau alte condiții locale de funcționare a sistemului de iluminat public, cu obținerea de reduceri semnificative de emisii de CO2, de consum de energie electrică, de costuri de exploatare și îmbunătățind, în același timp, fiabilitatea sistemelor de iluminat public. Sistemul de telegestiune conține: - Aplicații de telegestiune disponibile în browsere web, accesul fiind posibil de pe orice dispozitiv cu browser încorporat - Aplicații de telegestiune disponibile pentru terminale mobile - Controllerele pentru aparatele de iluminat - Gateway-urile și Punctele de aprindere cu telegestiune - Senzorii multifuncționali		
1.2	Sistemul de telegestiune are rolul de a monitoriza și controla de la distanță atât punctele de aprindere, cât și aparatele de iluminat, în mod individual sau în grup.		
1.3	**CMS:** Central Management System – serverul central al sistemului de telegestiune rulează pe un server local dotat cu terminal de control, care nu generează costuri lunare cu abonamente cloud. Controlul sistemului de iluminat trebuie sa fie posibil din aplicatia pentru browser web de pe terminalul local, chiar daca serviciul de internet al beneficiarului nu este temporar disponibil.		

1.4	Sistemul este disponibil utilizatori douăzeci și patru (24) de ore pe zi, șapte (7) zile pe săptămână.		
1.5	Sistemul este conectat la internet pentru primirea de actualizări de la distanță și pentru a furniza legătura cu aplicațiile mobile sau pentru controlul de pe alte terminale de la distanță, fiind capabil să comunice local, fără conexiune la internet, cu echipamentele distribuite în teren.		
1.6	Sistemul este scalabil și modular permițând extinderea cu un număr nelimitat de echipamente controlate din aceeași platformă. Fiecare gateway sau punct de aprindere cu telegestiune va putea controla un număr nelimitat de aparate de iluminat dotate cu controller de telegestiune.		
1.7	Prin controlul punctelor de aprindere, sistemul este capabil să controleze în regim pornit/oprit aparatele de iluminat convenționale, orice tehnologie, care nu sunt dotate cu controllere de telegestiune		
1.8	Sistemul este capabil sa creeze conturi multi-level în funcție de roluri și responsabilități: - Administrator, cu acces complet la toate funcționalitățile disponibile - Operator, cu acces la functionalități de monitorizare, control și rapoarte statistice - Tehnician mentenanță, cu acces funcțiile de depanare și raportare - Observator, cu acces la rapoarte privind funcționalitatea sistemului și economia de energie.		
1.9	Sistemul include mecanisme de sincronizare automată a ceasului CMS (Central Management Software) și a timezone-ului cu toate echipamentele de control din teren, conform cu poziția geografică a amplasamentului.		
1.10	Sistemul permite setarea unor scenarii de functionare la nivel de aparat de iluminat, grup de aparate de iluminat si la nivel de punct de aprindere. In conditiile pierderii comunicatiei cu serverul, echipamentele trebuie sa functioneze automat dupa ultimul scenariu prestabilit.		
1.11	Sistemul este disponibil în limba română în integralitate: - Interfata grafică: toate meniurile, butoanele, notificările, mesajele de eroare și etichetele să fie afișate în limba română. - Manualele și documentația tehnică – să fie furnizate în limba română, atât în format digital, cât și, dacă este necesar, în format tipărit.		

	- Rapoartele și alertele – toate informațiile generate de sistem (inclusiv rapoarte, alerte și notificări) să fie redactate în limba română. - Mesaje și instrucțiuni pentru utilizatori – orice instrucțiune afișată în sistem trebuie să fie clară și accesibilă în limba română.		
1.12	Sistemul permite filtrări și căutări avansate pentru identificarea facilă a echipamentelor și amplasamentelor, respectiv cel putin: - Căutare/Filtrare după ID dispozitiv - Căutare/Filtrare dupa tip dispozitiv - Căutare/Filtrare dupa numele străzii - Căutare/Filtrare dupa nume de grup de dispozitive - Căutare/Filtrare dupa zone definite de utilizator		
1.13	**SERVER:** Serverul local va fi afișat pe harta sistemului de telegestiune. La selectia serverului de pe harta se vor afișa informații esențiale despre acesta: - Starea curenta - Starea și calitatea comunicației - Starea conexiunii la internet - Coordonatele de localizare - Capacitatea de stocare disponibilă la interogare - Sarcina procesorului la interogare - Istoricul de activitate, alerte, avarii și mentenanță - Alerte de securitate cibernetică Din aplicația de telegestiune se vor putea anexa documentații relevante (manuale de instalare, brosuri/fișe tehnice, rapoarte de service, etc.)		
1.14	**PUNCTE DE APRINDERE:** La selecția pe hartă a unui punct de aprindere se vor afișa informații esențiale despre acesta și opțiuni de comandă: - Starea curentă - Coordonatele de localizare - Nivelul de echipare - Parametri electrici (frecvența, factor de putere, tensiune, putere activă/reactivă/aparentă, intensitate) - Numărul de linii de alimentare și numărul de echipamente alimentate din fiecare linie - Scenariul de funcționare activ - Alertele și parametri de stare - Opțiuni de interogare și de pornire/oprire a fiecărei linii de alimentare Din aplicația de telegestiune se vor putea anexa documentații relevante (manuale de instalare, brosuri/fișe tehnice, rapoarte de service, etc.)		

	Sistemul va fi capabil să alerteze intervențiile neautorizate sau neglijente (deschiderea sau menținerea în poziția deschis a ușii punctelor de aprindere cu telegestiune)		
1.15	**PUNCTE LUMINOASE:** La selecția unui aparat de iluminat de pe harta se vizualizează linia si punctul de aprindere din care este alimentat acesta, precum si aparatele de iluminat vecine lui. Se vor afișa informații esențiale despre punctul luminos: - Starea curentă - Coordonatele de localizare - Nivelul de echipare - Grupul din care face parte dispozitivul - Parametri electrici (frecvența, factor de putere, tensiune, putere activă/reactivă/aparentă, intensitate) - Numărul de linii de alimentare și numărul de echipamente alimentate din fiecare linie - Scenariul de funcționare activ - Alertele și parametri de stare - Opțiuni de interogare și de pornire/oprire respectiv dimming Din aplicația de telegestiune se vor putea anexa documentații relevante (manuale de instalare, brosuri/fișe tehnice, rapoarte de service, etc.)		
1.16	Informațiile despre starea aparatelor de iluminat, consumul de energie, precum și avariile apărute sunt raportate în permanență, înregistrate și stocate pe o perioadă nedeterminată într-o baza de date, împreună cu data, ora, indicativul și locația geografică a punctului luminos sau a punctului de aprindere.		
1.17	**PROGRAME DE FUNCȚIONARE:** Sistemul permite definirea programului de functionare standard la nivelul sistemului, precum si configurarea in avans a unor zile speciale/perioade cu program diferit de cel standard (Zilele municipiului/ oraș/ comuna, Paște, Crăciun etc).		
1.18	In mod standard, la nivel de sistem (valabil pentru intreaga rețea) aprinderea/stingerea se realizează in functie de calendarul astronomic valabil in ziua de refernita cu o eventuala marja +/- aplicata la timpul de apus/rasarit. (de exemplu: cu 30 de minute inainte de apusul soarelui, cu 30 de minute dupa rasaritul soarelui).		
1.19	În cazul defectarii echipamentelor, cu rezultat pierderea definitiva a informatiilor legate de calendarul de functionare, ceasul astronomic și/sau fotocelula incorporata in punctele de aprindere vor prelua controlul pentru a porni și opri		

	corpurile de iluminat, evitând astfel o întrerupere completă a iluminatului stradal pe timp de noapte.		
1.20	**RAPORTARE:** Sistemul este capabil să monitorizeze orele de funcţionare, starea aparatelor de iluminat şi a dispozitivelor electronice de control atât în scopuri de întreţinere predictivă, cât şi pentru asigurarea respectării garanţiei; sistemul va genera un raport automat cu numărul de ore de funcţionare pentru fiecare punct luminos, identificat prin coordonate GPS, o medie a orelor de funcţionare, nivelul de dimming la momentul interogării, nivelul de dimming programat (la momentul interogării), energia totală consumată de aparat pe toată durata de funcţionare, coordonatele GPS ale aparatului de iluminat, valoarea puterii consumate în momentul interogării (w), pe întreaga durată a proiectului;		
1.21	Consumul de energie este disponibil fie pe intervale de timp configurabile, fie la cerere, la nivel de sistem, localitate, zone/grupuri de dispozitive si dispozitiv. Totodata sistemul va putea genera reprezentări grafice comparative ale consumurilor de energie.		
1.22	Sistemul permite generarea de statistici și rapoarte din datele stocate despre consumul de energie de la nivelul altor consumatori integrați în sistem (de exemplu: iluminat festiv, arhitectural etc.).		
1.23	Sistemul permite utilizatorului stabilirea tipului de raport urmărit (consum energie, avarii), precum și a intervalelor de timp de interes sau a perioadelor ce se doresc a fi comparate.		
1.24	Consumul de energie este disponibil fie pe intervale de timp configurabile, fie la cerere, la nivel de sistem, localitate, zone/grupuri de dispozitive si dispozitiv. Totodata sistemul va putea genera reprezentări grafice comparative ale consumurilor de energie.		
1.25	Sistemul permite generarea de statistici și rapoarte din datele stocate despre consumul de energie de la nivelul altor consumatori integrați în sistem (de exemplu: iluminat festiv, arhitectural etc.).		
1.26	Sistemul permite generarea de statistici și rapoarte din datele stocate despre avariile generate de dispozitivele sistemului.		
1.27	Sistemul permite utilizatorului stabilirea tipului de raport urmărit (consum energie, avarii), precum și a intervalelor de timp de interes sau a perioadelor ce se doresc a fi comparate.		
1.28	**ALERTARE:** Sistemul este capabil sa identifice defecţiunile şi anomaliile aparatului de iluminat şi ale alimentării cu energie electrică;		

1.29	Sistemul va păstra un istoric cu alertele și avariile înregistrate în sistem, precum și evenimente declanșatoare, împreună cu data producerii lor și va permite accesarea acestora prin interfața utilizator pentru o perioadă prestabilită.		
1.30	Sistemul permite consultarea online, cât și offline (cu sau fără conectarea terminalului la internet), a propriei poziții geografice pe harta, în timp real, cât și localizarea pe teren a tuturor dispozitivelor sistemului, funcționale sau avariate.		
1.31	In cazul unei defectiuni identificate la nivelul sistemului, utilizatorii cu rol in solutionarea acestora vor fi informati imediat prin email, si/sau prin Interfața aplicației despre aparitia unei noi avarii, putând fi direcționați la cerere către coordonatele nodului, utilizând aplicația mobilă de telegestiune.		
1.32	Sistemul de telegestiune este capabil să genereze sarcini pentru conturile de tip tehnician-mentenanță, prin care se pot emite ordine de mentenanță preventivă programată sau corectivă. Utilizând aplicația mobilă, utilizatorul tehnician-mentenanță va putea avea acces la sugestii de remediere și genera rapoarte privind intervenția efectuată, inclusiv documentată fotografic.		
1.33	**GRUPURI DE LUCRU:** Sistemul va fi capabil să formeze grupuri de aparate de iluminat la nivel de tronson de drum sau grupuri de lucru în zone de interes (intersecții, treceri de pietoni, parcări, pietonal) la care la care pot fi alocate oricare dintre aparatele de iluminat existente în sistemul de control. În caz de nevoie, aceste aparate de iluminat pot fi transferate într-un mod facil pe alte grupuri de lucru (scenarii de funcționare) sau de lungă durată, pentru iluminat de sărbători etc.		
1.34	**EXPORT/IMPORT DE DATE:** Sistemul are capacitatea de a importa un fisier de date .csv, .xml, .json sau orice alt tip de fișier de date conținând cel puțin: - Coordonatele de localizare ale fiecărui nod (aparat de iluminat + controller, senzor, Punct de aprindere, etc) ce urmează a fi instalate - Parametri fiecărui nod (puteri instalate, tip de consolă, tip de stâlp, etc.) Pe parcursul instalarii dispozitivelor pe teren, în aplicatia Web vor fi afisate pe hartă simbolurile specifice și statusul dispozitivelor instalate sau în curs de instalare, conturile cu rol de control putând verifica stadiul și corectitudinea instalării în orice moment.		

1.35	Sistemul are capacitatea de a genera un fisier de date .csv, .xml, .json sau orice alt tip de fișier de date care să poată fi importate (modelate pentru importare) în softwareuri terțe, cum ar fi sistemele de gestionare a activelor (AMS), sistemele de informații geografice (GIS);		
1.36	**CONTROLUL MANUAL:** În mod uzual, sistemul va funcționa pe baza unor scenarii automate de funcționare. Controlul automat are la baza /programele sau scenariile de functionare standard sau specifice, definite de catre utilizator, de la nivelul intregului sistem controlat pana la nivelul unui aparat de iluminat individual.		
1.37	Control manual permite controlul sistemului de la distanta, prin intermediul comenzilor executate de catre utilizator prin aplicația web, sau mobila, dupa caz.		
1.38	Trecerea in modul de comanda manuală se setează pentru o perioada limitată de timp, după care sistemul trece în modul de comandă automată.		
2	**Specificatii de performanta si conditii privind siguranță**		
2.1	**SECURITATE:** Sistemul de telegestiune va asigura nivelul de securitate necesară operării neîntrerupte: - Aplicațiile mobile vor fi disponibile în medii sigure de descărcare, în magazinele Play și AppStore și vor putea fi folosite numai după o prevalidare inițială din CMS a fiecărui terminal mobil utilizat - Accesul se face pe baza de Nume Utilizator, Parola si Autentificare în Doi Pași, cu generare de cod de acces unic, prin email si/sau SMS.		
2.2	Comunicația utilizează un algoritm de criptare personalizat ce asigură securitatea întregului sistem. Toate comunicațiile cu CMS, intre CMS și echipamnte sau între echipamente sunt criptate cu algoritmi personalizați și criptare AES 128 bit (sau similar)		
2.3	Sistemul permite interconectarea cu o platforma de terță parte prin intermediul unei Interfețe Programabile de Aplicatii (API);		
2.4	**INTEROPERABILITATE:** Sistemul poate integra senzori de terță parte (stații meteo -senzori de poluare, CO2, temperatura, umiditate, senzori de mișcare, etc.) și va putea genera hărți termo și/sau de trafic;		
2.5	Sistemul permite configurarea de valori limită pentru parametrii monitorizați sub formă de intervale numerice și asocierea unuia sau mai multor astfel de intervale la un tip de alertă. Sistemul este capabil să alerteze utilizatorul asupra unui eventual consum neautorizat de energie electrică din		

	rețeaua de iluminat public sau depășirea unor valori înregistrate de senzorii integrabili.		
2.6	Sistemul permite integrarea GIS pentru diferite elemente identificabile (stâlpi, posturi de transformare, panouri electrice de distribuție, gaz, apă/canal, parcaje etc.), cu posibilitatea de atribuire a informațiilor ce țin de mentenanța acestora, dar și de inventarierea lor; Din aplicația de telegestiune se vor putea anexa documentații relevante (manuale de instalare, brosuri/fișe tehnice, rapoarte de service, etc.)		
3	**Condiții privind conformitatea cu standardele relevante**		
3.1	Se va prezenta fișă tehnică emisă de producător din care să reiasă îndeplinirea tuturor cerințelor;		
3.2	Se va prezenta certificat de conformitate pentru intreg sistemul de telegestiune, conform directivelor esențiale ce va confirma că sistemul de telegestiune cu toate elementele sale componente (controller punct luminos, punct de aprindere cu telegestiune și gateway) respectă următoarele standarde: SR EN 61439-1:2012, SR EN 61439-5:2012, SR EN 61000-6-3:2007 + A1:2011 + AC:2012, SR EN 55032:2015 + AC:2016, SR EN 55011:2016 + A1:2017, SR EN IEC 61000-3-2:2019, SR EN 61000-3-3:2014, SR EN IEC 61000-6-1:2019, SR EN 55035:2017, SR EN 61000-4-2:2009, SR EN 61000-4-3:2006 + A1:2018 + A2:2011, SR EN 61000-4-4:2013, SR EN 61000-4-5:2015, SR EN 61000-4-6:2014, SR EN 61000-4-8:2010, SR EN 61000-4-11:2015, SR EN 60068-2-1:2007, SR EN 60068-2-2:2008, 62262:2004, SR EN 60529:1995 + A1:2003 + A2:2015 + AC:2017 + AC:2019 emis de către un organism de certificare acreditat în conformitate cu SR EN ISO/CEI 17065:2013; Se va prezenta acreditarea organismului de certificare.		
3.3	Sistemul de telegestiune propus trebuie să fie compatibil TALQ sau similar pentru interoperabilitate prin API standard TALQ cu alte sisteme Smart City. Soluția ofertată va aparea pe pagina de internet a consorțiului TALQ la secțiunea produse certificate https://www.talq-consortium.org/certified-products.html. Pentru platforme/ consorții/alianțe similare TALQ se va demonstra apartenența și similaritatea.		
3.4	Se va prezenta audit de securitate cibernetică și test de penetrare a aplicației ofertate eliberate de un organism atestat de către Directoratul Național de Securitate Cibernetică (DNSC) sau similar.		

3.5	Demonstrarea capabilităților software sistemului de telegestiune se va face prin prezentarea unui cont demo pentru componentele software ale sistemului de telegestiune (web și mobile) care va permite Beneficiarului să vizualizeze și să testeze funcționalitățile minimale. În contul demo se vor afișa dispozitive reale, instalate în teren sau dispozitive virtuale, simulate pentru fiecare componenta a sistemului de telegestiune, în cantități suficiente pentru a verifica toate funcționalitățile. Pentru funcționalitățile ce nu pot fi demonstrate prin contul demo (alerte, notificări, etc) se vor anexa capturi de ecran din aplicațiile utilizate.		
4	**Condiții de garanție și postgaranție**		
4.1	Condiții de garanție: componente sistem de telegestiune - minim 5 ani.		
4.2	Licență de utilizare software cu drepturi de utilizare. Se vor asigura actualizări de software gratuite pe durata de garanție. Se vor prezenta condițiile de licențiere.		
4.3	Condiții post garanție: componente sistem de telegestiune - se înlocuiesc contracost cu componente identice sau versiuni actualizate, cu funcțiuni similare celor livrate inițial - perioada de minim 5 ani. Actualizări de software disponibile contracost în perioada de post garanție		
5	**Alte condiții cu caracter tehnic**		
5.1	Echipamentul va fi însoțit de instrucțiuni de instalare și montaj.		

PROIECTANT:

S.C. CRISBO COMPANY S.R.L.

CF RO 7954166 • J22/157/1995 CRISBO COMPANY S.R.L. IAȘI-ROMÂNIA

Denumire investitie: „Modernizarea şi eficientizarea sistemului de iluminat public in Comuna Dersca, Judeţul Botosani - etapa a treia"
Beneficiar: Comuna Dersca, Judeţul Botosani
Proiectant: S.C. CRISBO COMPANY S.R.L.

GRAFIC GENERAL DE IMPLEMENTARE

Denumire activitate/subactivitate	LUNA											
	1	2	3	4	5	6	7	8	9	10	11	12
Mobilizare şi aprovizionare												
Preluare amplasament												
Demontarea aparatelor de iluminat stradale existente												
Demontarea consolelor existente												
Demontarea cablurilor de alimentare AIL existente												
Demontarea clemelor de legatură existente												
Montare AIL LED cu telegestiune în punct luminos												
Montarea de console de susţinere a AIL stradale												
Montarea de coliere de prindere												
Realizarea legăturii electrice în reţeaua existentă												
Instalare sistem de telegestiune în punct de aprindere												
Instalare sistem de telegestiune în punct luminos												
Testare si punere in functiune												

Proiectant,
Ing. Alice Ungureanu

CIF RO 7954166 • J22/757/1995 CRISBO COMPANY S.R.L. IAŞI-ROMÂNIA

PARTE DESENATĂ

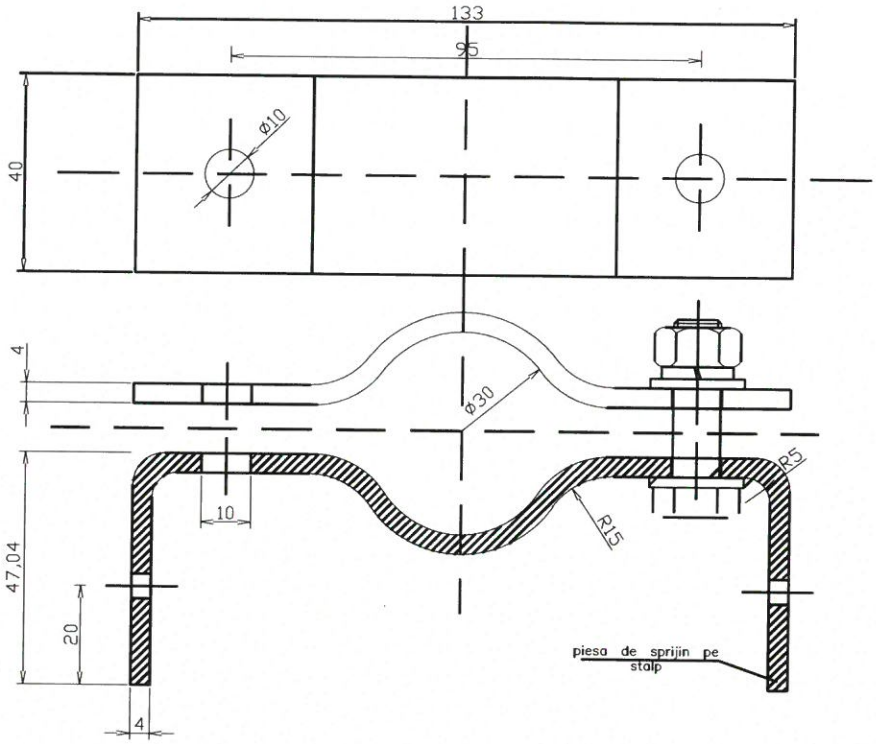

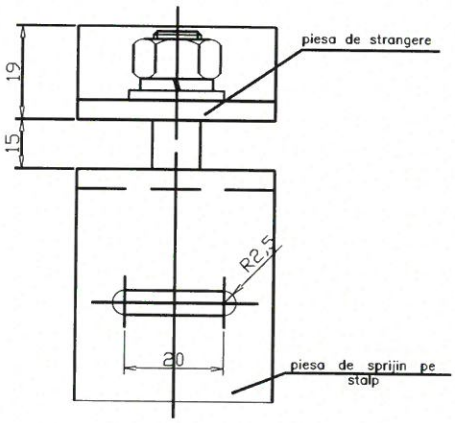

Nota:

-Lungime desfasurata piesa sprijin pe stalp 245 mm
-Lungime desfasurata piesa de strangere 150 mm
-Muchiile ascutite se vor tesi 0.5x45°
-Tolerante la cote libere ISO 2768-m
-Daca se executa din materiale nezincate atunci

-Suprafata de zincare 4.97 dm2
-S235JO(OL37.3) SR EN 10025 LT 40x4 STAS 395°
-Executie din minim platbanda OIZn 40x4

VERIFICATOR	NUME	SEMNATURA	CERINTA	REFERAT - NR. - DATA

CIF RO 7954166 • J22/757/1995 CRISBO COMPANY S.R.L. IASI-ROMANIA

CRISBO COMPANY ILUMINAT PUBLIC

Email crisbocompany@gmail.com
Adresă de corespondenţă şi punct de lucru Iaşi
Şos. Naţională 178-180
DEPARTAMENT PROIECTARE

BENEFICIAR: U.A.T. Dersca
CONTRACTOR:
AMPLASAMENT: Comuna Dersca, Judeţul Botosani

FAZA: P.Th.
Nr.: 120P/2024

SPECIFICATIE	NUME	SEMNATURA	SCARA
SEF PROIECT	Ing. Andrei Cârlescu		1:-
PROIECTAT	Ing. Alice Ungureanu		Data : 2024
DESENAT	Ing. Alice Ungureanu		

TITLU PROIECT : Modernizarea şi eficientizarea sistemului de iluminat public in Comuna Dersca, Judeţul Botosani - etapa a treia

TITLU PLANSA : Detaliu de executie colier universal pentru fixare console cu banda de montaj aparate iluminat stradal

Plansa nr.: DE01

A4(297x210 mm)

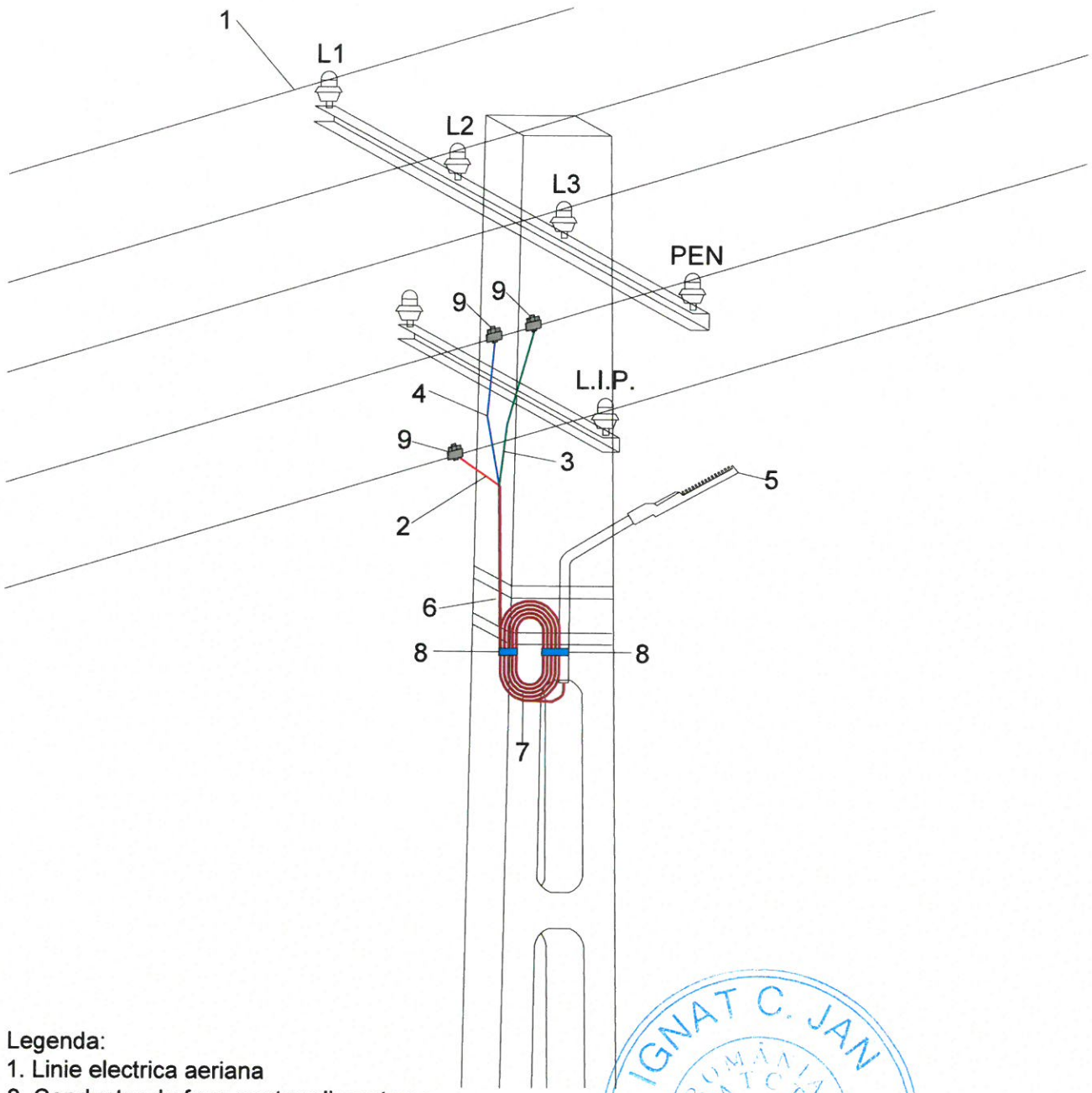

Legenda:
1. Linie electrica aeriana
2. Conductor de faza pentru alimentarea corpului de iluminat
3. Conductor de nul de protectie (PE)
4. Conductor de nul de lucru (N)
5. Corp de iluminat
6. Cablu RV-K 3 x 1.5 mmp
7. Rola rezerva cablu RV-K 3 x 1.5 mmp
8. Colier PVC rezistent la UV 200 x 4,5 mm
9. Clema derivatie cu dinti CDD

Nota:
1. Se interzice dezizolarea cu cutterul.
2. Capul terminal va fi executat astfel incat partea neizolata activa a conductorului sa nu fie aparenta, la conexiunea dintre CDD si retea.

IGNAT C. JAN ROMÂNIA MTCM NR. 06839 le A, B, C, D, E, F

CRISBO COMPANY S.R.L. IAȘI-ROMÂNIA CIF RO 7954766 J22/757/1995

VERIFICATOR	NUME	SEMNATURA	CERINTA	REFERAT - NR. - DATA

CRISBO COMPANY ILUMINAT PUBLIC
Email: crisbocompany@gmail.com
Adresă de corespondență și punct de lucru Iași Șos. Națională 178-180
DEPARTAMENT PROIECTARE

BENEFICIAR: U.A.T. Dersca
CONTRACTOR:
AMPLASAMENT: Comuna Dersca, Județul Botosani

FAZA: P.Th.
Nr.: 120P/2024

SPECIFICATIE	NUME	SEMNATURA	SCARA
SEF PROIECT	Ing. Andrei Cârlescu		1:-
PROIECTAT	Ing. Alice Ungureanu		Data : 2024
DESENAT	Ing. Alice Ungureanu		

TITLU PROIECT : Modernizarea și eficientizarea sistemului de iluminat public in Comuna Dersca, Județul Botosani - etapa a treia

TITLU PLANSA : Detaliu de executie conexiuni electrice la retea clasica existenta pentru aparatul de iluminat

Plansa nr.: DE02

A4(297x210 mm)

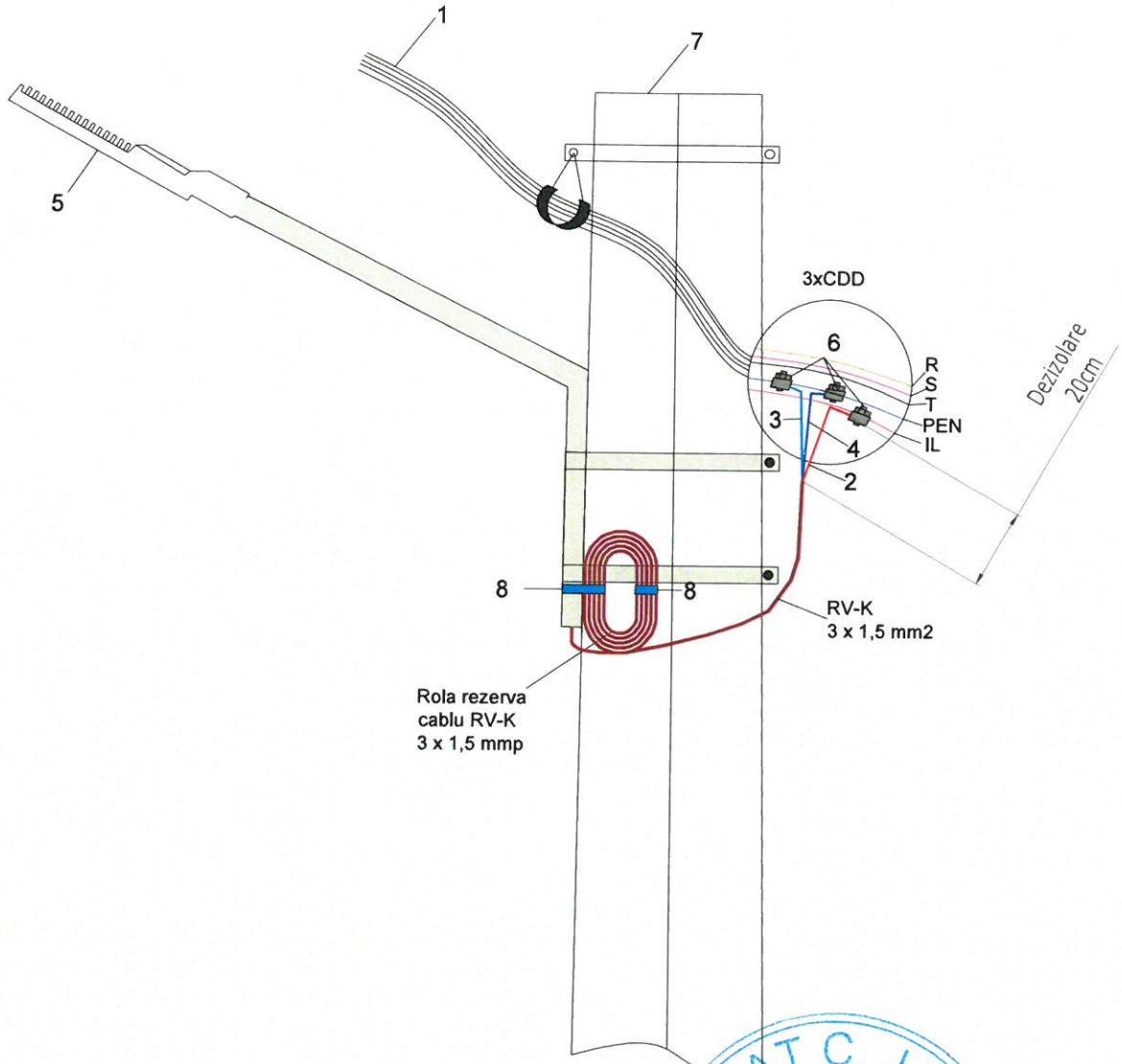

Legenda:

1. Linie electrica aeriana torsadata
2. Conductor de faza pentru alimentarea corpului de iluminat
3. Conductor de nul de protectie (PE)
4. Conductor de nul de lucru (N)
5. Corp de iluminat
6. Clema derivatie cu dinti CDD
7. Stalp de iluminat beton
8. Colier PVC rezistent la UV 200 x 4,5 mm

Nota:

1. Se interzice dezizolarea cu cutterul.
2. Capul terminal va fi executat astfel incat partea neizolata activa a conductorului sa nu fie aparenta, la conexiunea dintre CDD si retea.

IGNAT C. JAN ROMÂNIA MTCTA NR. 06839 le A.B.C.D.E.F. VERIFICATOR DE PROIECTE

CIF RO 7954166 • J22/757/1995 CRISBO COMPANY S.R.L. IAŞI-ROMÂNIA

VERIFICATOR	NUME	SEMNATURA	CERINTA	REFERAT - NR. - DATA

CRISBO COMPANY ILUMINAT PUBLIC

Email: crisbocompany@gmail.com
Adresa de corespondenţă şi punct de lucru Iaşi
Şos. Naţională 175-150
DEPARTAMENT PROIECTARE

BENEFICIAR: U.A.T. Dersca
CONTRACTOR:
AMPLASAMENT: Comuna Dersca, Judeţul Botosani

FAZA: P.Th.
Nr.: 120P/2024

SPECIFICATIE	NUME	SEMNATURA	SCARA
SEF PROIECT	Ing. Andrei Cârlescu		1:-
PROIECTAT	Ing. Alice Ungureanu		Data : 2024
DESENAT	Ing. Alice Ungureanu		

TITLU PROIECT : Modernizarea şi eficientizarea sistemului de iluminat public in Comuna Dersca, Judeţul Botosani - etapa a treia

TITLU PLANSA : Detaliu de executie conexiuni electrice la retea torsadata existenta pentru aparatul de iluminat

Plansa nr.: DE03

A4(297x210 mm)

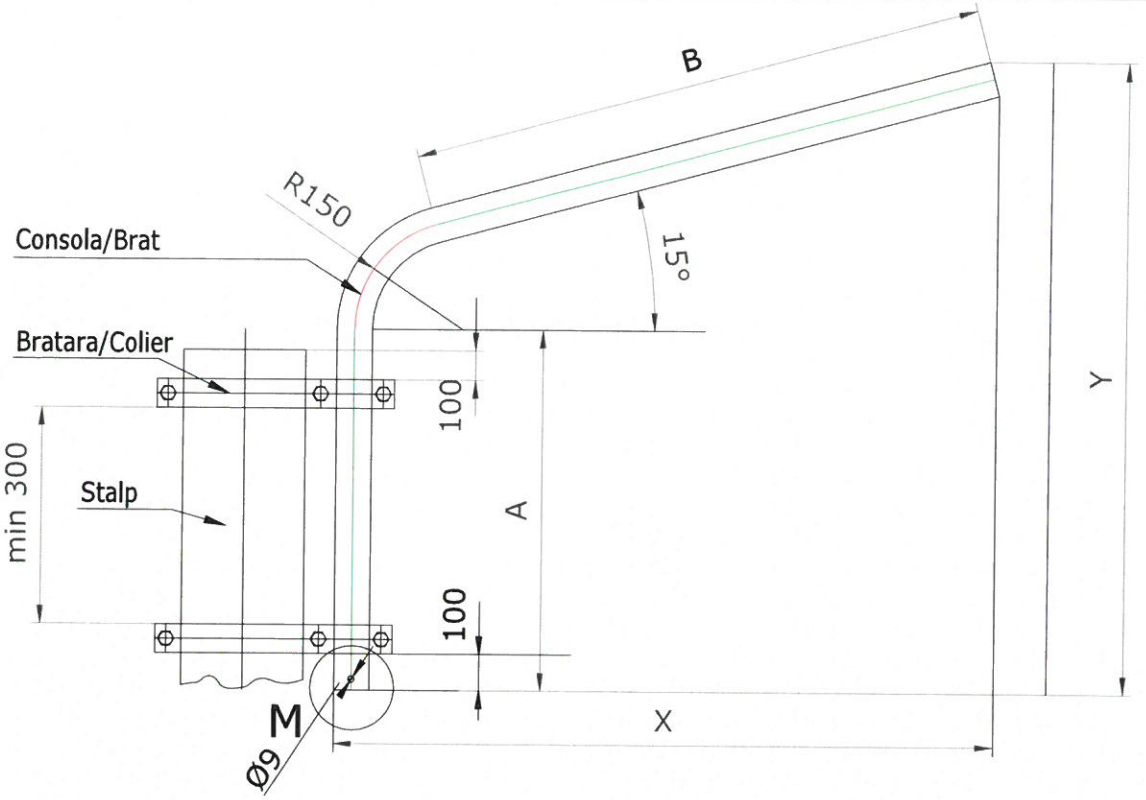

M
Scara 1:2

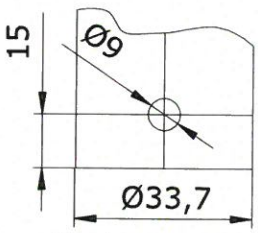

DIMENSIUNI					
TIPUL	A	B	X	Y	LUNGIMEA DESFASURATA
32U1Z15S100	300	500	613	598	1000
32U1Z15S150	400	900	1000	802	1500
32U1Z15S200	400	1400	1482	931	2000
32U1Z15S250	500	1800	1868	1136	2500
32U1Z15S300	800	2000	2061	1481	3000

Nota:

-radurile evidentiate in tabel indica varianta de consola folosita ;
-se utilizeaza teava OLZn 33,7x2,9 mm - calitatea otelului conform EN10255,EN10217/1, EN10216/1, STAS 7656, S195T ;
-in cazul utilizarii de teava neagra pentru a asigura protectie anticoroziva la agenti corozivi se va realiza un tratament de zincare termica cu un strat minim de 395g/mp conform SR EN ISO 1461-2002, atat la interior cat si la exterior, dupa executie conform desen ;
-se introduce in bratul consolei cablul de alimentare al aparatului de iluminat ;
-se fixeaza pe stalp consola si colierele la distantele prevazute ;
-se pune bratul consolei in coliere ;
-se regleaza alinierea si verticalitatea consolei ;
-se strang suruburile de prindere ale bratului si ale colierelor ;
-se blocheaza suruburile cu un moment de 0,5-0,7 daNm sau in lipsa cheii dinamometrice, strangerea se va realiza astfel incat ansamblul sa fie bine fixat, pentru a nu fi posibila rotirea consolei sub actiunea vantului ;
-greutatea tevii/m este de aproximativ 2,25 kg/m ;

VERIFICATOR	NUME	SEMNATURA	CERINTA	REFERAT - NR. - DATA

CRISBO COMPANY ILUMINAT PUBLIC
Email: crisbocompany@gmail.com
Adresă de corespondență și punct de lucru Iași: Șos. Națională 176-180
DEPARTAMENT PROIECTARE

BENEFICIAR: U.A.T. Dersca
CONTRACTOR:
AMPLASAMENT: Comuna Dersca, Județul Botosani

FAZA: P.Th.
Nr.: 120P/2024

SPECIFICATIE	NUME	SEMNATURA	SCARA
SEF PROIECT	Ing. Andrei Cârlescu		1:-
PROIECTAT	Ing. Alice Ungureanu		Data : 2024
DESENAT	Ing. Alice Ungureanu		

TITLU PROIECT : Modernizarea și eficientizarea sistemului de iluminat public in Comuna Dersca, Județul Botosani - etapa a treia

TITLU PLANSA : Detaliu de executie consola 1

Plansa nr.: DE04

A4(297x210 mm)

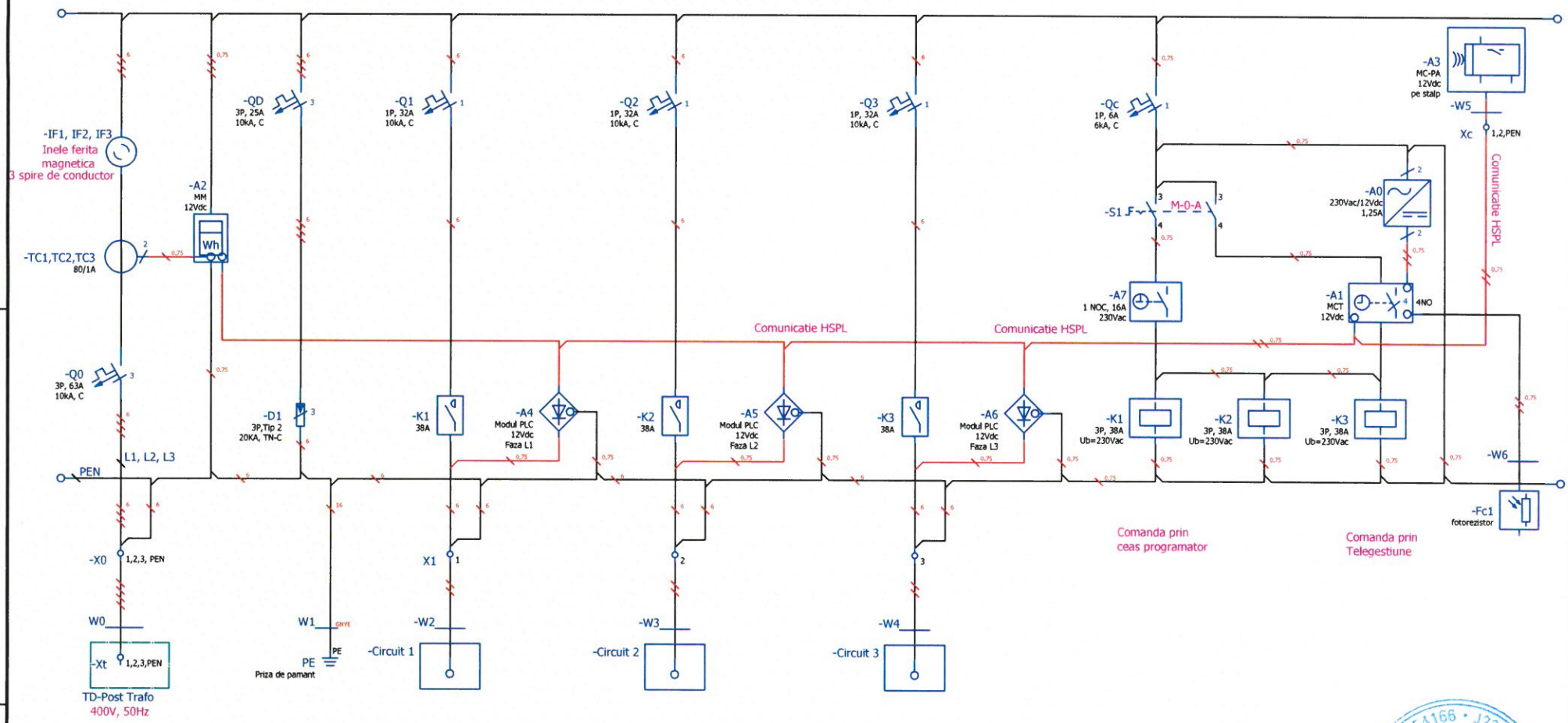

VERIFICATOR	NUME	SEMNATURA	CERINTA	REFERAT - NR. - DATA

CRISBO COMPANY
ILUMINAT PUBLIC

Email: crisbocompany@gmail.com
Adresa de corespondenta si punct de lucru Iasi
Str. Nationala 178-180
DEPARTAMENT PROIECTARE

BENEFICIAR: U.A.T. Dersca
CONTRACTOR:
AMPLASAMENT: Comuna Dersca, Judeţul Botosani

FAZA: P.Th.
Nr.: 120P/2024

SPECIFICATIE	NUME	SEMNATURA	SCARA
SEF PROIECT	Ing. Andrei Cârlescu		1:-
PROIECTAT	Ing. Alice Ungureanu		Data : 2024
DESENAT	Ing. Alice Ungureanu		

TITLU PROIECT : Modernizarea și eficientizarea sistemului de iluminat public in Comuna Dersca, Judeţul Botosani - etapa a treia

TITLU PLANSA : Tablou electric PA trifazat cu 3 plecari monofazate cu telegestiune PL -schemă electrică monofilară-

Plansa nr.: SE01

A4(297x210 mm)

CRISBO COMPANY S.R.L. IASI-ROMANIA CIF RO 7354166 • J22/757/1995

Județul Botoșani

VERIFICATOR	NUME	SEMNATURA	CERINTA	REFERAT - NR. - DATA

CRISBO COMPANY
ILUMINAT PUBLIC
Email: crisbocompany@gmail.com
Adresă de corespondență și punct de lucru Iași
Str. Năpădenii 176-186
DEPARTAMENT PROIECTARE

SPECIFICATIE	NUME	SEMNATURA	SCARA
SEF PROIECT	Ing. Andrei Cârlescu		1:-
PROIECTAT	Ing. Alice Ungureanu		Data : 2024
DESENAT	Ing. Alice Ungureanu		

BENEFICIAR: U.A.T. Dersca
CONTRACTOR:
AMPLASAMENT: Comuna Dersca, Județul Botosani

TITLU PROIECT : Modernizarea și eficientizarea sistemului de iluminat public in Comuna Dersca, Județul Botosani - etapa a treia

TITLU PLANSA :
Plan de încadrare în zonă

FAZA: P.Th.
Nr.: 120P/2024

Plansa nr.: IE01

CIF RO 7954166 • J22/757/1993
CRISBO COMPANY S.R.L.
IAȘI-ROMANIA

CLASE DE ILUMINAT M					
CATEGORII DE DRUM		Valori Recomandate Cale de Circulaţie Uscată			
		L med Cd/m², valoare minimă	U0 [minim]	U_l^a [minim]	f_{TI}^c [%]
	M6	0,30	0,35	0,40	20

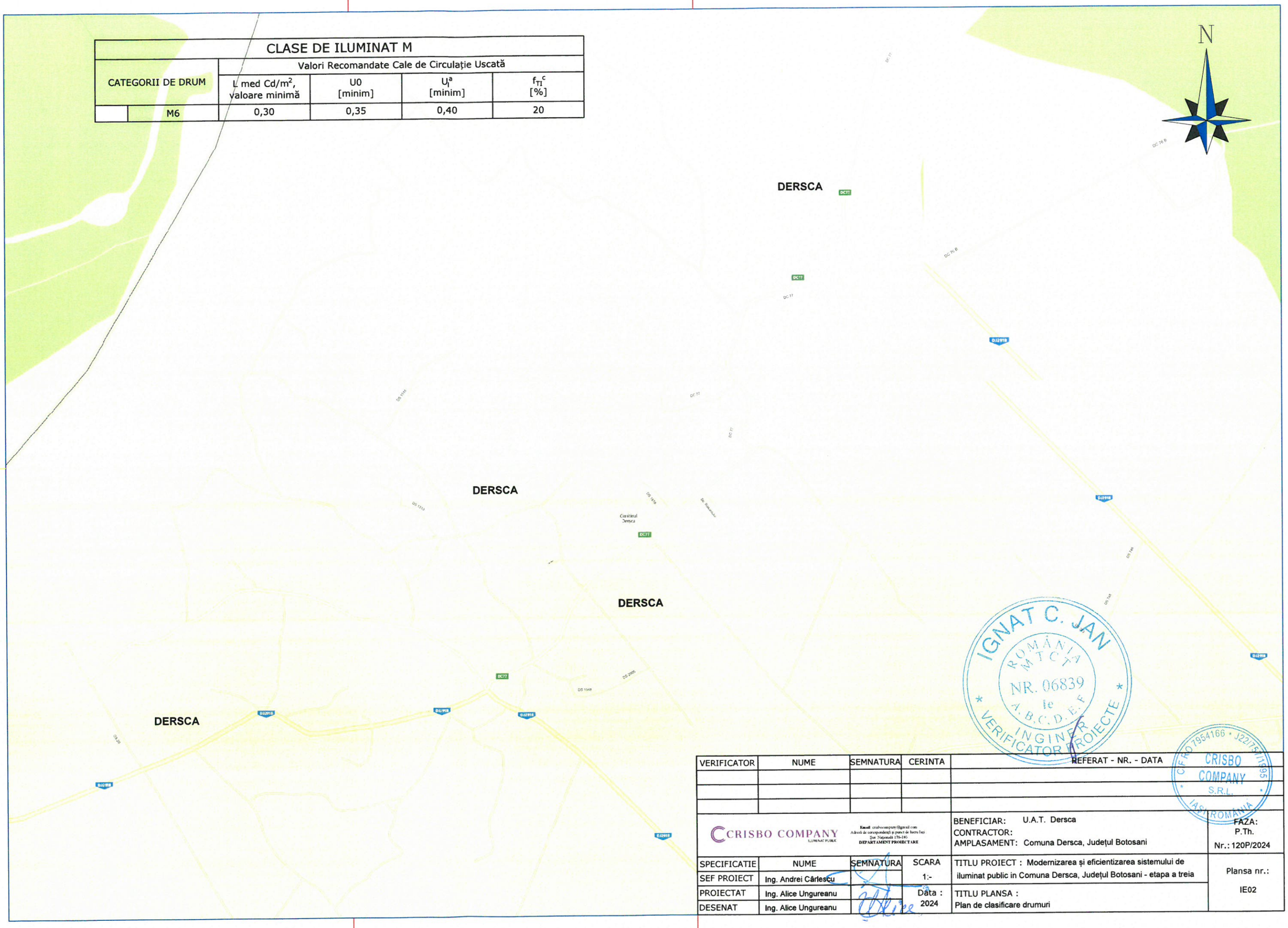

VERIFICATOR	NUME	SEMNATURA	CERINTA	REFERAT - NR. - DATA

IGNAT C. JAN
ROMÂNIA MTCT
NR. 06839
le A, B, C, D, E, F
INGINER VERIFICATOR PROIECTE

CRISBO COMPANY S.R.L. CERO 7954166 • J22/751/1995 IASI, ROMÂNIA

CRISBO COMPANY
ILUMINAT PUBLIC

Email: crisbocompany@gmail.com
Adresă de corespondenţă şi punct de lucru Iaşi
Şos. Naţională 178-180
DEPARTAMENT PROIECTARE

BENEFICIAR: U.A.T. Dersca
CONTRACTOR:
AMPLASAMENT: Comuna Dersca, Judeţul Botosani

FAZA: P.Th.
Nr.: 120P/2024

SPECIFICATIE	NUME	SEMNATURA	SCARA
SEF PROIECT	Ing. Andrei Cârlescu		1:-
PROIECTAT	Ing. Alice Ungureanu		Data : 2024
DESENAT	Ing. Alice Ungureanu		

TITLU PROIECT : Modernizarea şi eficientizarea sistemului de iluminat public in Comuna Dersca, Judeţul Botosani - etapa a treia

TITLU PLANSA :
Plan de clasificare drumuri

Plansa nr.:
IE02

LEGENDA PLAN AMPLASAMENT

APARAT DE ILUMINAT CU LED P=20W

SE4 LL20W C

TIP STÂLP

PUTERE APARAT LED PROPUS

TIP REȚEA

PUNCT DE APRINDERE DOTAT CU SISTEM DE TELEGESTIUNE

N

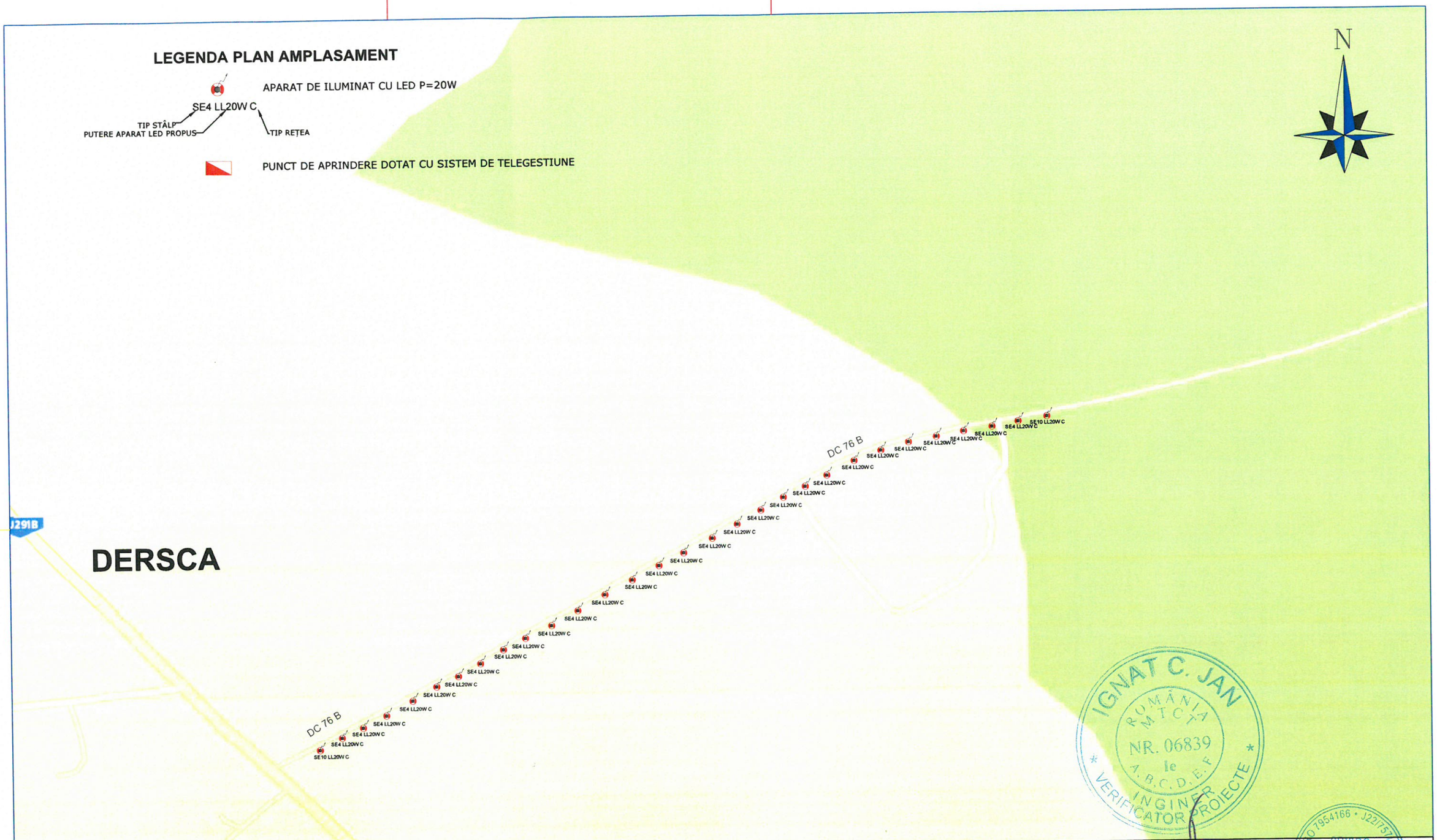

IGNAT C. JAN
ROMÂNIA
MTCTA
NR. 06839
le
A.B.C.D.E.F
INGINER
VERIFICATOR PROIECTE

C.I.F. RO 7954166 • J22/757/1995
CRISBO COMPANY S.R.L.
IAȘI-ROMÂNIA

VERIFICATOR	NUME	SEMNATURA	CERINTA	REFERAT - NR. - DATA

CRISBO COMPANY
ILUMINAT PUBLIC

Email: crisbocompany@gmail.com
Adresă de corespondență și punct de lucru Iași
Șos. Națională 176-180
DEPARTAMENT PROIECTARE

BENEFICIAR: U.A.T. Dersca
CONTRACTOR:
AMPLASAMENT: Comuna Dersca, Județul Botosani

FAZA: P.Th.
Nr.: 120P/2024

SPECIFICATIE	NUME	SEMNATURA	SCARA
SEF PROIECT	Ing. Andrei Cârlescu		1:500
PROIECTAT	Ing. Alice Ungureanu		Data : 2024
DESENAT	Ing. Alice Ungureanu		

TITLU PROIECT : Modernizarea și eficientizarea sistemului de iluminat public in Comuna Dersca, Județul Botosani - etapa a treia

TITLU PLANSA :
Plan de situație cu situația propusă

Plansa nr.:
IE03



VERIFICATOR	NUME	SEMNATURA	CERINTA	REFERAT - NR. - DATA

CRISBO COMPANY ILUMINAT PUBLIC

Email: crisbocompany@gmail.com
Adresa de corespondență și punct de lucru Iași
Str. Naționala 176-180
DEPARTAMENT PROIECTARE

BENEFICIAR: U.A.T. Dersca
CONTRACTOR:
AMPLASAMENT: Comuna Dersca, Județul Botosani

FAZA: P.Th.
Nr.: 120P/2024

SPECIFICATIE	NUME	SEMNATURA	SCARA
SEF PROIECT	Ing. Andrei Cârlescu		1:500
PROIECTAT	Ing. Alice Ungureanu		Data : 2024
DESENAT	Ing. Alice Ungureanu		

TITLU PROIECT : Modernizarea și eficientizarea sistemului de iluminat public in Comuna Dersca, Județul Botosani - etapa a treia

TITLU PLANSA :
Plan de situație cu situația propusă

Plansa nr.:
IE04

LEGENDA PLAN AMPLASAMENT

APARAT DE ILUMINAT CU LED P=20W

SE4 LL20W C

TIP STÂLP

PUTERE APARAT LED PROPUS

TIP REȚEA

PUNCT DE APRINDERE DOTAT CU SISTEM DE TELEGESTIUNE

IGNAT C. JAN
ROMÂNIA
M.T.C.T.A.
NR. 06839
le
A.B.C.D.E.F.
INGINER
VERIFICATOR PROIECTE

CRISBO COMPANY S.R.L.
CIF RO 7954166 • J22/1577/1995
IAȘI, ROMÂNIA

VERIFICATOR	NUME	SEMNATURA	CERINTA	REFERAT - NR. - DATA

CRISBO COMPANY ILUMINAT PUBLIC
Email: crisbocompany@gmail.com
Adresă de corespondență și punct de lucru Iași
Str. Națională 178-180
DEPARTAMENT PROIECTARE

BENEFICIAR: U.A.T. Dersca
CONTRACTOR:
AMPLASAMENT: Comuna Dersca, Județul Botosani

FAZA: P.Th.
Nr.: 120P/2024

SPECIFICATIE	NUME	SEMNATURA	SCARA
SEF PROIECT	Ing. Andrei Cârlescu		1:500
PROIECTAT	Ing. Alice Ungureanu		Data : 2024
DESENAT	Ing. Alice Ungureanu		

TITLU PROIECT : Modernizarea și eficientizarea sistemului de iluminat public in Comuna Dersca, Județul Botosani - etapa a treia

TITLU PLANSA : Plan de situație cu situația propusă

Plansa nr.: IE05

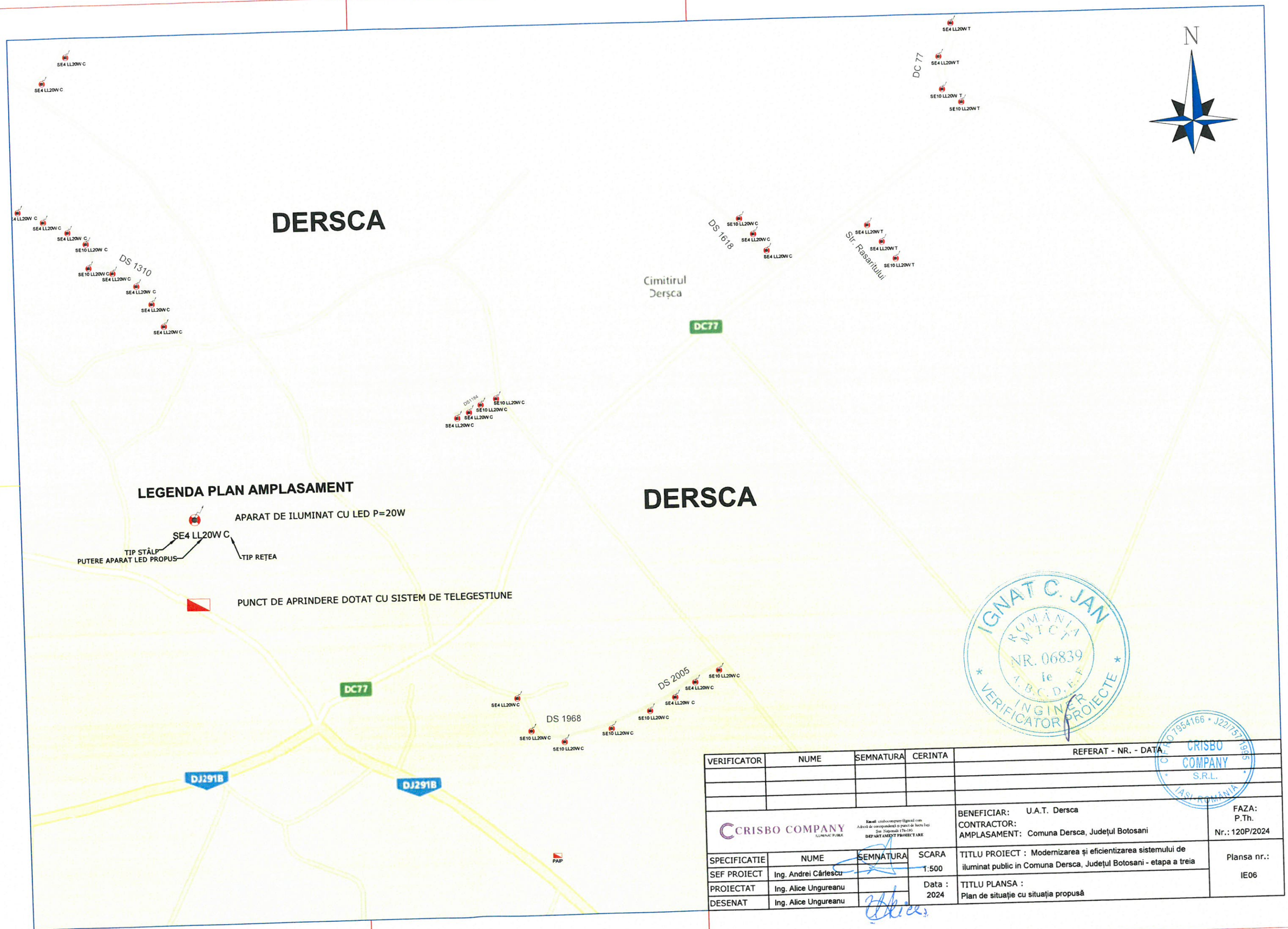

VERIFICATOR	NUME	SEMNATURA	CERINTA	REFERAT - NR. - DATA

CRISBO COMPANY
ILUMINAT PUBLIC

Email: crisbocompany@gmail.com
Adresă de corespondență și punct de lucru Iași
Șos. Naționala 176-180
DEPARTAMENT PROIECTARE

BENEFICIAR: U.A.T. Dersca
CONTRACTOR:
AMPLASAMENT: Comuna Dersca, Județul Botosani

FAZA: P.Th.
Nr.: 120P/2024

SPECIFICATIE	NUME	SEMNATURA	SCARA
SEF PROIECT	Ing. Andrei Cârlescu		1:500
PROIECTAT	Ing. Alice Ungureanu		Data : 2024
DESENAT	Ing. Alice Ungureanu		

TITLU PROIECT : Modernizarea și eficientizarea sistemului de iluminat public in Comuna Dersca, Județul Botosani - etapa a treia

TITLU PLANSA :
Plan de situație cu situația propusă

Plansa nr.:
IE06

IGNAT C. JAN
ROMÂNIA MTCTI
NR. 06839
le
A.B.C.D.E.F.
INGINER VERIFICATOR PROIECTE

CRISBO COMPANY S.R.L.
IASI, ROMANIA
RO 7954166 * J22/757/1995

LEGENDA PLAN AMPLASAMENT

APARAT DE ILUMINAT CU LED P=20W

SE4 LL20W C

TIP STÂLP

PUTERE APARAT LED PROPUS

TIP REȚEA

PUNCT DE APRINDERE DOTAT CU SISTEM DE TELEGESTIUNE

N



IGNAT C. JAN
ROMÂNIA MTCTA
NR. 06839
le A, B, C, D, E
INGINER VERIFICATOR PROIECTE

CRISBO COMPANY S.R.L. IAȘI-ROMÂNIA
CIF RO 7954166 • J22/571/1995

VERIFICATOR	NUME	SEMNATURA	CERINTA	REFERAT - NR. - DATA

CRISBO COMPANY
Email: crisbocompany@gmail.com
Adresă de corespondență și punct de lucru Iași
Str. Năpoznică 178-180
DEPARTAMENT PROIECTARE

BENEFICIAR: U.A.T. Dersca
CONTRACTOR:
AMPLASAMENT: Comuna Dersca, Județul Botosani

FAZA: P.Th.
Nr.: 120P/2024

SPECIFICATIE	NUME	SEMNATURA	SCARA
SEF PROIECT	Ing. Andrei Cârlescu		1:500
PROIECTAT	Ing. Alice Ungureanu		Data : 2024
DESENAT	Ing. Alice Ungureanu		

TITLU PROIECT : Modernizarea și eficientizarea sistemului de iluminat public in Comuna Dersca, Județul Botosani - etapa a treia

TITLU PLANSA :
Plan de situație cu situația propusă

Plansa nr.: IE07

LEGENDA PLAN AMPLASAMENT

APARAT DE ILUMINAT CU LED P=20W

SE4 LL20W C

TIP STÂLP

PUTERE APARAT LED PROPUS

TIP REȚEA

PUNCT DE APRINDERE DOTAT CU SISTEM DE TELEGESTIUNE



N

IGNAT C. JAN
ROMÂNIA MTCTA
NR. 06839
la A.B.C.D.E.F.
INGINER VERIFICATOR PROIECTE

CRISBO COMPANY S.R.L. IASI-ROMANIA CIF RO 7954166 • J22/757/1995

VERIFICATOR	NUME	SEMNATURA	CERINTA	REFERAT - NR. - DATA

CRISBO COMPANY ILUMINAT PUBLIC — Email: crisbocompany@gmail.com, Adresă de corespondență și punct de lucru: Șos. Națională 17b-19D, DEPARTAMENT PROIECTARE	BENEFICIAR: U.A.T. Dersca CONTRACTOR: AMPLASAMENT: Comuna Dersca, Județul Botosani	FAZA: P.Th. Nr.: 120P/2024
SPECIFICATIE / NUME / SEMNATURA / SCARA 1:500	TITLU PROIECT : Modernizarea și eficientizarea sistemului de iluminat public in Comuna Dersca, Județul Botosani - etapa a treia	Plansa nr.: IE08
SEF PROIECT: Ing. Andrei Cârlescu		
PROIECTAT: Ing. Alice Ungureanu	Data : 2024	TITLU PLANSA : Plan de situație cu situația propusă
DESENAT: Ing. Alice Ungureanu		