

BILANT
la data de 30-09-2022


Cod 01

-lei-

NR. CRT.	DENUMIREA INDICATORILOR	Cod rand	Sold la inceputul anului	Sold la
				sfarsitul perioadei
1	Active fixe necorporale(ct.2030000+2050000+2060000+2080100+2080200+2330000-2800300-2800500-2800800-2800801-2800809-2900400-2900500-2900800-2900801-2900809-2930100*)	03	149423	149423
2	Instalatii tehnice, mijloace de transport, animale, plantatii, mobilier, aparatura birotica si alte active corporale (ct.2130100+2130200+2130300+2130400+2140000+2310000-2810301-2810302-2810303-2810304-2810400-2910301-2910302-2910303-2910304-2910400-2930200*)	04	944108	927958
3	Terenuri si cladiri (ct.2110100+2110200+2120101+2120102+2120201+2120301+2120401+2120501+2120601+2120901+2310000-2810100-2810201-2810202-2810203-2810204-2810205-2810206-2810207-2810208-2910100-2910201-2910202-2910203-2910204-2910205-2910206-2910207-2910208-2930200)	05	28957266	28974336
	Active financiare necurente (investitii pe termen lung) peste un an (ct.2600100+2600200+2600300+2650000+2670201+2670202+2670203+2670204+2670205+2670208-2960101-2960102-2960103-2960200), din care:	07	5000	5000
	Titluri de participare(ct.2600100+2600200+2600300-2960101-2960102-2960103)	08	5000	5000
7	TOTAL ACTIVE NECURENTE(rd.03+04+05+06+07+09)	15	30055797	30056717
1	Stocuri(ct.3010000+3020100+3020200+3020300+3020400+3020500+3020600+3020700+3020800+3020900+3030100+3030200+3040100+3040200+3050100+3050200+3070000+3090000+3310000+3320000+3410000+3450000+3460000+3470000+3490000+3510100+3510200+3540100+3540500+3540600+3560000+3570000+3580000+3590000+3610000+3710000+3810000+/-3480000+/-3780000-3910000-3920100-3920200-3930000-3940100-3940500-3940600-3950100-3950200-3950300-3950400-3950600-3950700-3950800-3960000-3970100-3970200-3970300-3980000-4420803)	19	1202591	1196433
	Creante din operatiuni comerciale, avansuri si alte decontari (ct.2320000+2340000+4090101+4090102+4110101+4110108+4130100+4180000+4250000+4280102+4610101+4610109+4730109**+4810101+4810102+4810103+4810200+4810300+4810900+4820000+4830000+4840000+4890101+4890301-4910100-4960100+5120800), din care:	21	14723	2337
	Creante bugetare(ct. 4310100**+4310200**+4310300**+4310400**+4310500**+4310700**+4370100**+4370200**+4370300**+4420400+4420800**+4420802+4440000**+4460000**+4460100**+4460200**+4480200+4610102+4610104+4630000+4640000+4650100+4650200+4660401+4660402+4660500+4660900+4810101**+4810102**+4810103**+4810900**+4820000**-4970000), din care:	23	322781	554516
	Creantele bugetului general consolidat (ct.4630000+4640000+4650100+4650200+4660401+4660402+4660500+4660900-4970000)	24	322781	554516
	Imprumuturi pe termen scurt acordate (ct.2670101+2670102+2670103+2670104+2670105+2670108+2670601+2670602+2670603+2670604+2670605+2670609+4680101+4680102+4680103+4680104+4680105+4680106+4680107+4680108+4680109+4690103+4690105+4690106+4690108+4690109)	27		50000
	Total creante curente(rd.21+23+25+27)	30	337504	606853
	Conturi la trezorerie, casa în lei (ct.5100000+5120101+5120501+5130101+5130301+5130302+5140101+5140301+5140302+5150101+5150103+5150301+5150500+5150600+5160101+5160301+5160302+5170101+5170301+5170302+5200100+5210100+5210300+5230000+5250101+5250102+5250301+5250302+5250400+5260000+5270000+5280000+5290101+5290201+5290301+5290400+5290901+5310101+5500101+5520000+5550101+5550400+5570101+5580101+5580201+5590101+5600101+5600300+5600401+5610101+5610300+5620101+5620300+5620401+5710100+5710300+5710400+5740101+5740102+5740301+5740302+5740400+5750100+5750300+5750400-7700000)	33	3266145	4479954
	Dobânda de încasat, alte valori, avansuri de trezorerie (ct.5180701+5320100+5320200+5320300+5320400+5320500+5320600+5320800+5420100)	33,1	579	1039

NR. CRT.	DENUMIREA INDICATORILOR	Cod rand	Sold la	Sold la
			inceputul anului	sfarsitul perioadei
	Conturi la institutii de credit, BNR, casa în valuta (ct.5110101+5110102+5120102+5120402+5120502+ 5130102+5130202+5140102+5140202+5150102+5150202+ 5150302+5160102+5160202+5170102+5170202+5290102+ 5290202+5290302+5290902+5310402+5410102+5410202+ 5500102+5550102+5550202+5570202+5580102+5580202+ 5580302+5580303+5590102+5590202+5600102+5600103+ 5600402+5610102+5610103+5620102+5620103+5620402)	35	2249	2304
	Total disponibilitati si alte valori (rd.33+33.1+35+35.1)	40	3268973	4483297
7	TOTAL ACTIVE CURENTE (rd.19+30+31+40+41+41.1+42)	45	4809068	6286583
8	TOTAL ACTIVE(rd.15+45)	46	34864865	36343300
1	Datorii comerciale, avansuri si alte decontari (ct.2690100+4010100+4030100+4040100+4050100+ 4080000+4190000+4620101+4620109+4730109+4810101+ 4810102+4810103+4810200+4810300+4840000+4810900+4820000+ 4830000+4890201+5090000+5120800), din care:	60	13431	17141
	Datorii comerciale si avansuri(ct. 4010100+4030100+4040100+4050100+ 4080000+ 4190000+ 4620101), din care:	61	13431	17141
	Datorii catre bugete(ct. 4310100+4310200+4310300+4310400+4310500+4310600+ 4310700+4370100+4370200+4370300+4400000+4410000+ 4420300+4420801+4440000+4460000+4460100+4460200+ 4480100+4550501+ 4550502+4550503+4620109+4670100+ 4670200+4670300+ 4670400+4670500+4670900+ 4730109+4810900+4820000),din care:	62	69591	80870
	Contributii sociale(ct.4310100+4310200+4310300+4310400+ 4310500+4310600 + 4310700+ 4370100+ 4370200+4370300)	63,1	60230	69515
4	Imprumuturi pe termen scurt - sume ce urmeaza a fi platite intr-o perioada de pana la un an (ct.5180601+5180603+5180604+5180605+5180606+ 5180608+ 5180609+5180800+5190101+5190102+ 5190103+ 5190104+ 5190105+ 5190106+ 5190107+ 5190108+5190109+5190110+ 5190180+ 5190190)	70		50000
6	Salariile angajatilor(ct.4210000+4230000+4260000+4270100+ 4270300+ 4280101)	72	95938	110758
10	TOTAL DATORII CURENTE(rd.60+62+65+70+71+72+73+74+75)	78	178960	258769
11	TOTAL DATORII(rd.58+78)	79	178960	258769
12	ACTIVE NETE = TOTAL ACTIVE - TOTAL DATORII = CAPITALURI PROPRII (rd.80=rd.46-79=rd.90)	80	34685905	36084531
1	Rezerve, fonduri (ct.1000101+1000201+1000202+1000301+1000401+1000402+1010000+102010 1+1020102+1020103+1030000+1040101+1040102+1040103+ 1050100+1050200+1050300+1050400+1050500+/- 1060000+1320000+1330000+1390100)	84	28382933	24212394
2	Rezultatul reportat(ct.1170000- sold creditor)	85	8319913	10470252
	Rezultatul patrimonial al exercitiului(ct.1210000- sold creditor)	87		1401885
5	Rezultatul patrimonial al exercitiului(ct.1210000- sold debitor)	88	2016941	
6	TOTAL CAPITALURI PROPRII(rd.84+85-86+87-88)	90	34685905	36084531

Conducatorul institutiei



Conducatorul compartimentului
financiar - contabil

[Handwritten signature]


cod 02

- lei -

Nr. crt.	DENUMIREA INDICATORILOR	Cod rand	An precedent	An curent
A	B	C	1	2
I	VENITURI OPERATIONALE	01	X	X
1	Venituri din impozite, taxe, contributi de asigurari si alte venituri ale bugetelor (ct.7300100+7300200+7310100+7310200+7320100+7330000+ 7340000+ 7350100+7350200+7350300+7350400+7350500+ 7350600+7360100+7390000+7450100+7450200+7450300+ 7450400+ 7450500 +7450700+7450900+ 7460100+7460200+ 7460300+ 7460900)	02	3104635	3418584
2	Venituri din activitati economice (ct.7210000+7220000+7510100+7510200+/-7090000)	03	110888	105685
3	Finantari, subventii, transferuri, alocatii bugetare cu destinatie speciala (ct.7510500+7710000+7720100+7720200+7740100+7740200+7750000+7760000+7780000+7790101+7790109)	04	1127348	89572
4	Alte venituri operationale (ct.7140000+7180000+7500000+7510300+7510400+7810200+7810300+7810401+7810402+7770000)	05	164573	172348
	TOTAL VENITURI OPERATIONALE rd.02+03+04+05	06	4507444	3786189
II	CHELTUIELI OPERATIONALE	07	X	X
1	Salariile si contributiile sociale aferente angajatilor (ct.6410000+6420000+6450100+6450200+6450300+ 6450400+6450500+6450600+6450700 + 6450800+6460000+6470000)	08	1393045	1656648
2	Subventii si transferuri (ct.6700000+6710000+6720000+6730000+6740000+ 6750000+6760000+ 6770000+ 6780000+6790000)	09	74271	144635
3	Stocuri, consumabile, lucrari si servicii executate de terti (ct.6010000+6020100+6020200+6020300+6020400+6020500+6020600+6020700+6020800+6020900+6030000+6060000+6070000+6080000+6090000+6100000+6110000+6120000+6130000+6140000+6220000+6230000+6240100+6240200+6260000+6270000+6280000+6290100)	10	494980	539831
4	Cheptuieli de capital, amortizari si provizioane (ct.6290200+6810100+6810200+6810300+6810401+6810402+6820101+6820109+6820200+6890100+6890200)	11	148655	41176
5	Alte cheltuieli operationale (ct.6350000+6350100+6540000+6580101+6580109)	12		2014
	TOTAL CHELTUIELI OPERATIONALE rd.08+09+10+11+12	13	2110951	2384304
III	REZULTATUL DIN ACTIVITATEA OPERATIONALA	14	X	X
	- EXCEDENT rd.06-13	15	2396493	1401885
	- DEFICIT (rd.13- rd.06)	16		
IV	VENITURI FINANCIARE (ct.7630000+7640000+7650100+7650200+7660000+7670000+7680000+ 7690000+ 7860300+7860400)	17		
V	CHELTUIELI FINANCIARE (ct.6630000+6640000+6650100+6650200+6660000+6670000+6680000+ 6690000+ 6860300+6860400+6860800)	18		
VI	REZULTATUL DIN ACTIVITATEA FINANCIARA	19	X	X
	- EXCEDENT rd.17-18	20		
	- DEFICIT rd.18-17	21		
VII	REZULTATUL DIN ACTIVITATEA CURENTA	22	X	X
	- EXCEDENT rd.15+20-16-21	23	2396493	1401885

Nr. crt.	DENUMIREA INDICATORILOR	Cod rand	An precedent	An curent
A	B	C	1	2
	- DEFICIT rd.16+21-15-20	24		
VIII	VENITURI EXTRAORDINARE (ct.7910000)	25		
IX	CHELTUIELI EXTRAORDINARE (ct.6900000+6910000)	26		
X	REZULTATUL DIN ACTIVITATEA EXTRAORDINARA	27	X	X
	- EXCEDENT rd.25-26	28		
	- DEFICIT rd.26-25	29		
XI	REZULTATUL PATRIMONIAL AL EXERCITIULUI (BRUT)	29.1		
	- EXCEDENT rd.23+28-24-29	29.2	2396493	1401885
	- DEFICIT (rd. 24+29-23-28)	29.3		
	Cheltuieli cu impozitul pe profit (din ct. 635 *)	29.4		
XII	REZULTATUL PATRIMONIAL AL EXERCITIULUI (NET)	30	X	X
	- EXCEDENT rd.29.2-29.4	31	2396493	1401885
	- DEFICIT rd.29.3+29.4	32		

Conducatorul institutiei



Conducatorul compartimentului
financiar - contabil

CONTUL DE EXECUTIE A VENITURILOR
la data de 30-09-2022

cod 20

DENUMIREA INDICATORILOR	Cod indicator	Prevederi bugetare		Drepturi constatate			Incasari realizate	Stingere pe alte cai decat incasari	Drepturi constatate de incasat de incasat
		Anuale aprobat la finele perioadei de raportare	Trimestriale cumulate	Total, din care: din care:	din anii precedenti	din anul curent			
A	B	1	2	3=4+5	4	5	6	7	8=3-6-7
TOTAL VENITURI	00.01	5817000	5100000	4130363	322781	3807582	3575847	0	554516
VENITURI PROPRII	49.90	1757000	1738000	1886399	322781	1563618	1331883	0	554516
I. VENITURI CURENTE	00.02	4578000	3871000	4019399	322781	3696618	3464883	0	554516
A. VENITURI FISCALE	00.03	4266000	3569000	3534925	116341	3418584	3261923	0	273002
A1. IMPOZIT PE VENIT, PROFIT SI CASTIGURI DIN CAPITAL	00.04	1024000	1024000	785512	0	785512	785512	0	0
A1.2. IMPOZIT PE VENIT, PROFIT, SI CASTIGURI DIN CAPITAL DE LA PERSOANE FIZICE	00.06	1024000	1024000	785512	0	785512	785512	0	0
Impozit pe venit	03.02	2000	2000	2219	0	2219	2219	0	0
Impozitul pe veniturile din transferul proprietatilor imobiliare din patrimoniul personal	03.02.18	2000	2000	2219	0	2219	2219	0	0
Cote si sume defalcate din impozitul pe venit	04.02	1022000	1022000	783293	0	783293	783293	0	0
Cote defalcate din impozitul pe venit	04.02.01	408000	408000	324463	0	324463	324463	0	0
Sume alocate din cotele defalcate din impozitul pe venit pentru echilibrarea bugetelor locale	04.02.04	314000	314000	230747	0	230747	230747	0	0
Sume repartizate din Fondul la dispozitia Consiliului Judetean	04.02.05	300000	300000	228083	0	228083	228083	0	0
A3. IMPOZITE SI TAXE PE PROPRIETATE	00.09	278000	270000	360741	47531	303210	221323	0	129418
Impozite si taxe pe proprietate	07.02	278000	270000	350741	47531	303210	221323	0	129418
Impozit si taxa pe cladiri	07.02.01	65000	65000	95879	10396	85483	55341	0	40538
Impozit pe cladiri de la persoane fizice	07.02.01.01	54000	54000	77112	6916	70196	43860	0	33252
Impozit si taxa pe cladiri de la persoane juridice	07.02.01.02	11000	11000	18767	3480	15287	11481	0	7286
Impozit si taxa pe teren	07.02.02	205000	197000	244521	35073	209448	157262	0	87259

DENUMIREA INDICATORILOR	Cod indicator	Prevederi bugetare		Drepturi constatate			Incasari realizate	Stingere pe alte cai decat incasari	Drepturi constatate de incasat de incasat
		Anuale aprobat la finele perioadei de raportare	Trimestriale cumulate	Total, din care:	din anii precedenti	din anul curent			
A	B	1	2	3=4+5	4	5	6	7	8=3-6-7
Impozit pe terenuri de la persoane fizice	07.02.02.01	86000	81000	93591	16856	76735	64436	0	29155
Impozit si taxa pe teren de la persoane juridice	07.02.02.02	0	0	14145	57	14088	276	0	13869
Impozitul pe terenul din extravilan	07.02.02.03	119000	116000	136785	18160	118625	92550	0	44235
Taxe judiciare de timbru si alte taxe de timbru	07.02.03	6000	6000	4441	2062	2379	3065	0	1376
Alte impozite si taxe pe proprietate	07.02.50	2000	2000	5900	0	5900	5655	0	245
A4. IMPOZITE SI TAXE PE BUNURI SI SERVICII	00.10	2963000	2274000	2398055	68586	2329469	2254642	0	143413
Sume defalcate din TVA	11.02	2821000	2133000	2133000	0	2133000	2133000	0	0
Sume defalcate din taxa pe valoarea adaugata pentru finantarea cheltuielilor descentralizate la nivelul comunelor, oraselor, municipiilor, sectoarelor si Municipiului Bucuresti	11.02.02	962000	650000	650000	0	650000	650000	0	0
Sume defalcate din taxa pe valoarea adaugata pentru drumuri	11.02.05	45000	45000	45000	0	45000	45000	0	0
Sume defalcate din taxa pe valoarea adaugata pentru echilibrarea bugetelor locale	11.02.06	1814000	1438000	1438000	0	1438000	1438000	0	0
Taxe pe servicii specifice	15.02	0	0	10	0	10	10	0	0
Impozit pe spectacole	15.02.01	0	0	10	0	10	10	0	0
Taxe pe utilizarea bunurilor, autorizarea utilizarii bunurilor sau pe desfasurarea de activitati	16.02	142000	141000	265045	68586	196459	121632	0	143413
Impozit pe mijloacele de transport	16.02.02	137000	137000	259603	68586	191017	116190	0	143413
Impozit pe mijloacele de transport detinute de persoane fizice	16.02.02.01	127000	127000	209933	59322	150611	105143	0	104790
Impozit pe mijloacele de transport detinute de persoane juridice	16.02.02.02	10000	10000	49670	9264	40406	11047	0	38623
Taxe si tarife pentru eliberarea de licente si autorizatii de functionare	16.02.03	5000	4000	5094	0	5094	5094	0	0
Alte taxe pe utilizarea bunurilor, autorizarea utilizarii bunurilor sau pe desfasurare de activitati	16.02.50	0	0	348	0	348	348	0	0

DENUMIREA INDICATORILOR	Cod indicator	Prevederi bugetare		Drepturi constatate			Incasari realizate	Stingere pe alte cai decat incasari	Drepturi constatate de incasate de incasari
		Anuale aprobat la finele perioadei de raportare	Trimestriale cumulate	Total, din care:	din anii precedenti	din anul curent			
A	B	1	2	3=4+5	4	5	6	7	8=3-6-7
A6. ALTE IMPOZITE SI TAXE FISCALE	00.11	1000	1000	617	224	393	446	0	171
Alte impozite si taxe fiscale	18.02	1000	1000	617	224	393	446	0	171
Alte impozite si taxe	18.02.50	1000	1000	617	224	393	446	0	171
C. VENITURI NEFISCALE	00.12	312000	302000	484474	206440	278034	202960	0	281514
C1. VENITURI DIN PROPRIETATE	00.13	76000	73000	113094	22419	90675	34397	0	78697
Venituri din proprietate	30.02	76000	73000	113094	22419	90675	34397	0	78697
Venituri din concesiuni si inchirieri	30.02.05	63000	60000	97256	18188	79068	21717	0	75539
Alte venituri din concesiuni si inchirieri de catre institutiile publice	30.02.05.30	63000	60000	97256	18188	79068	21717	0	75539
Alte venituri din proprietate	30.02.50	13000	13000	15838	4231	11607	12680	0	3158
C2. VANZARI DE BUNURI SI SERVICII	00.14	236000	229000	371380	184021	187359	168563	0	202817
Venituri din prestari de servicii si alte activitati	33.02	148000	148000	122771	18088	104683	109553	0	13218
Alte venituri din prestari de servicii si alte activitati	33.02.50	148000	148000	122771	18088	104683	109553	0	13218
Venituri din taxe administrative, eliberari permise	34.02	1000	1000	1002	0	1002	952	0	50
Taxe extrajudiciare de timbru	34.02.02	1000	1000	1002	0	1002	952	0	50
Amenzi, penalitati si confiscari	35.02	87000	80000	247607	165933	81674	58058	0	189549
Venituri din amenzi si alte sanctiuni aplicate potrivit dispozitiilor legale	35.02.01	87000	80000	247607	165933	81674	58058	0	189549
Venituri din amenzi si alte sanctiuni aplicate de catre alte institutii de specialitate	35.02.01.02	87000	80000	247607	165933	81674	58058	0	189549
Varsaminte din sectiunea ce functionare pentru finantarea sectiunii de dezvoltare a bugetului local (cu semnul minus)	37.02.03	-250000	-250000	0	0	0	0	0	0
Varsaminte din sectiunea de functionare	37.02.04	250000	250000	0	0	0	0	0	0
III. OPERATIUNI FINANCIARE	00.16	0	0	50000	0	50000	50000	0	0
Incasari din rambursarea împrumuturilor acordate	40.02	0	0	50000	0	50000	50000	0	0

DENUMIREA INDICATORILOR	Cod indicator	Prevederi bugetare		Drepturi constatate				Incasari realizate	Stingere pe alte cai decat incasari	Drepturi constatate de incasat de incasat		
		Trimestriate		Total, din care:	din anii precedenti	din anul curent	6				7	8=3-6-7
		Anuale	cumulate									
A	B											
Sume din excedentul bugetului local utilizate pentru finantarea cheltuielilor sectiunii de dezvoltare	40.02.14	0	0	50000	0	50000	50000	0	0	0		
IV. SUBVENTII	00.17	1239000	1229000	60964	0	60964	60964	0	0	0		
SUBVENTII DE LA ALTE NIVELE ALE ADMINISTRATIEI PUBLICE	00.18	1239000	1229000	60964	0	60964	60964	0	0	0		
Subventii de la bugetul de stat	42.02	718000	708000	60964	0	60964	60964	0	0	0		
B. Curente	00.20	718000	708000	60964	0	60964	60964	0	0	0		
Subventii pentru acordarea ajutorului pentru incalzirea locuintei si a suplimentului pentru energie alocate pentru consumul de combustibili solizi si/sau petroleri.	42.02.34	300000	300000	18964	0	18964	18964	0	0	0		
Subventii din bugetul de stat pentru finantarea sanatatii	42.02.41	118000	108000	42000	0	42000	42000	0	0	0		
Finantarea Programului National de Dezvoltare Locala	42.02.65	300000	300000	0	0	0	0	0	0	0		
Subventii de la alte administratii	43.02	521000	521000	0	0	0	0	0	0	0		
Sume alocate din bugetul ANCPI pentru finantarea lucrarilor de inregistrare sistematica din cadrul Programului national de cadastru si carte funciara	43.02.34	40000	40000	0	0	0	0	0	0	0		
Sume alocate din sumele obtinute in urma scoaterii la licitatie a certificatelor de emisii de gaze cu efect de sera pentru finantarea proiectelor de investitii.	43.02.44	481000	481000	0	0	0	0	0	0	0		
TOTAL VENITURI	00.01	4786000	4069000	4080363	322781	3757582	3625847	0	0	554516		
VENITURI PROPRII	49.90	1757000	1738000	1886399	322781	1563618	1331883	0	0	554516		
I. VENITURI CURENTE	00.02	4328000	3621000	4019399	322781	3696618	3464883	0	0	554516		
A. VENITURI FISCALE	00.03	4266000	3569000	3534925	116341	3418584	3261923	0	0	273002		
A1. IMPOZIT PE VENIT, PROFIT SI CASTIGURI DIN CAPITAL	00.04	1024000	1024000	785512	0	785512	785512	0	0	0		


DENUMIREA INDICATORILOR	Cod indicator	Prevederi bugetare		Drepturi constatate			Incasari realizate	Stingere pe alte cai decat incasari	Drepturi constatate de incasat de incasat 8=3-6-7
		Trimestriale cumulate		Total, din care:	din anii precedenti	din anul curent			
		Anuale aprobat la finele perioadei de raportare	1						
A	B								
A1.2. IMPOZIT PE VENIT, PROFIT, SI CASTIGURI DIN CAPITAL DE LA PERSOANE FIZICE	00.06	1024000	1024000	785512	0	785512	785512	0	0
Impozit pe venit	03.02	2000	2000	2219	0	2219	2219	0	0
Impozitul pe veniturile din transferul proprietatilor imobiliare din patrimoniul personal	03.02.18	2000	2000	2219	0	2219	2219	0	0
Cote si sume defalcate din impozitul pe venit	04.02	1022000	1022000	783293	0	783293	783293	0	0
Cote defalcate din impozitul pe venit	04.02.01	408000	408000	324463	0	324463	324463	0	0
Sume alocate din cotele defalcate din impozitul pe venit pentru echilibrarea bugetelor locale	04.02.04	314000	314000	230747	0	230747	230747	0	0
Sume repartizate din Fondul la dispozitia Consiliului Judetean	04.02.05	300000	300000	228083	0	228083	228083	0	0
A3. IMPOZITE SI TAXE PE PROPRIETATE	00.09	278000	270000	350741	47531	303210	221323	0	129418
Impozite si taxe pe proprietate	07.02	278000	270000	350741	47531	303210	221323	0	129418
Impozit si taxa pe cladiri	07.02.01	65000	65000	95879	10396	85483	55341	0	40538
Impozit pe cladiri de la persoane fizice	07.02.01.01	54000	54000	77112	6916	70196	43860	0	33252
Impozit si taxa pe cladiri de la persoane juridice	07.02.01.02	11000	11000	18767	3480	15287	11481	0	7286
Impozit si taxa pe teren	07.02.02	205000	197000	244521	35073	209448	157262	0	87259
Impozit pe terenuri de la persoane fizice	07.02.02.01	88000	81000	93591	16856	76735	64436	0	29155
Impozit si taxa pe teren de la persoane juridice	07.02.02.02	0	0	14145	57	14088	276	0	13869
Impozitul pe terenul din extravilan	07.02.02.03	119000	116000	136785	18160	118625	92550	0	44235
Taxe judiciare de timbru si alte taxe de timbru	07.02.03	6000	6000	4441	2062	2379	3065	0	1376
Alte impozite si taxe pe proprietate	07.02.50	2000	2000	5900	0	5900	5655	0	245
A4. IMPOZITE SI TAXE PE BUNURI SI SERVICII	00.10	2963000	2274000	2398055	68586	2329469	2254642	0	143413
Sume defalcate din TVA	11.02	2821000	2133000	2133000	0	2133000	2133000	0	0

DENUMIREA INDICATORILOR	Cod indicator	Prevederi bugetare		Drepturi constatate			Incasari realizate	Stingere pe alte cal decat incasari	Drepturi constatate de incasat de incasat 8=3-6-7
		Anuale aprobat la finele perioadei de raportare	Trimestriale cumulate	Total, din care:	din anii precedenti	din anui curent			
A	B	1	2	3=4+5	4	5	6	7	
Sume defalcate din taxa pe valoarea adaugata pentru finantarea cheltuielilor descentralizate la nivelul comunelor, oraselor, municipiilor, sectoarelor si Municipiului Bucuresti	11.02.02	962000	650000	650000	0	650000	650000	0	0
Sume defalcate din taxa pe valoarea adaugata pentru drumuri	11.02.05	45000	45000	45000	0	45000	45000	0	0
Sume defalcate din taxa pe valoarea adaugata pentru echilibrarea bugetelor locale	11.02.06	1814000	1438000	1438000	0	1438000	1438000	0	0
Taxe pe servicii specifice	15.02	0	0	10	0	10	10	0	0
Impozit pe spectacole	15.02.01	0	0	10	0	10	10	0	0
Taxe pe utilizarea bunurilor, autorizarea utilizarii bunurilor sau pe desfasurarea de activitati	16.02	142000	141000	265045	68586	196459	121632	0	143413
Impozit pe mijloacele de transport	16.02.02	137000	137000	259603	68586	191017	116190	0	143413
Impozit pe mijloacele de transport detinute de persoane fizice	16.02.02.01	127000	127000	209933	59322	150611	105143	0	104790
Impozit pe mijloacele de transport detinute de persoane juridice	16.02.02.02	10000	10000	49670	9264	40406	11047	0	38623
Taxe si tarife pentru eliberarea de licente si autorizatii de functionare	16.02.03	5000	4000	5094	0	5094	5094	0	0
Alte taxe pe utilizarea bunurilor, autorizarea utilizarii bunurilor sau pe desfasurare de activitati	16.02.50	0	0	348	0	348	348	0	0
A6. ALTE IMPOZITE SI TAXE FISCALE	00.11	1000	1000	617	224	393	446	0	171
Alte impozite si taxe fiscale	18.02	1000	1000	617	224	393	446	0	171
Alte impozite si taxe	18.02.50	1000	1000	617	224	393	446	0	171
C. VENITURI NEFISCALE	00.12	62000	52000	484474	206440	278034	202960	0	281514
C1. VENITURI DIN PROPRIETATE	00.13	76000	73000	113094	22419	90675	34397	0	78697
Venituri din proprietate	30.02	76000	73000	113094	22419	90675	34397	0	78697
Venituri din concesiuni si inchirieri	30.02.05	63000	60000	97256	18188	79068	21717	0	75539

DENUMIREA INDICATORILOR	Cod indicator	Prevederi bugetare		Drepturi constatate			Incasari realizate	Stingere pe alte cai decat incasari	Drepturi constatate de incasat de incasat 8=3-6-7
		Anuale aprobat la finele perioadei de raportare	Trimestriale cumulate	Total, din care:	din anii precedenti	din anul curent			
A	B	1	2	3=4+5	4	5	6	7	8=3-6-7
Alte venituri din concesiuni si inchirieri de catre institutiile publice	30.02.05.30	63000	60000	97256	18188	79068	21717	0	75539
Alte venituri din proprietate	30.02.50	13000	13000	15838	4231	11607	12680	0	3158
C2. VANZARI DE BUNURI SI SERVICII	00.14	-14000	-21000	371380	184021	187359	168563	0	202817
Venituri din prestari de servicii si alte activitati	33.02	148000	148000	122771	18088	104683	109553	0	13218
Alte venituri din prestari de servicii si alte activitati	33.02.50	148000	148000	122771	18088	104683	109553	0	13218
Venituri din taxe administrative, eliberari permise	34.02	1000	1000	1002	0	1002	952	0	50
Taxe extrajudiciare de timbru	34.02.02	1000	1000	1002	0	1002	952	0	50
Amenzi, penalitati si confiscari	35.02	87000	80000	247607	165933	81674	58058	0	189549
Venituri din amenzi si alte sanctiuni aplicate potrivit dispozitiilor legale	35.02.01	87000	80000	247607	165933	81674	58058	0	189549
Venituri din amenzi si alte sanctiuni aplicate de catre alte institutii de specialitate	35.02.01.02	87000	80000	247607	165933	81674	58058	0	189549
Transferuri voluntare, altele decat subventiile	37.02	-250000	-250000	0	0	0	0	0	0
Varsaminte din sectiunea de functionare pentru finantarea sectiunii de dezvoltare a bugetului local (cu semnul minus)	37.02.03	-250000	-250000	0	0	0	0	0	0
IV. SUBVENTII	00.17	458000	448000	60964	0	60964	60964	0	0
SUBVENTII DE LA ALTE NIVELE ALE ADMINISTRATIEI PUBLICE	00.18	458000	448000	60964	0	60964	60964	0	0
Subventii de la bugetul de stat	42.02	418000	408000	60964	0	60964	60964	0	0
B. Curente	00.20	418000	408000	60964	0	60964	60964	0	0
Subventii pentru acordarea ajutorului pentru incalzirea locuintei si a suplimentului pentru energie alocate pentru consumul de combustibili solizi si/sau petrolieri.	42.02.34	300000	300000	18964	0	18964	18964	0	0
Subventii din bugetul de stat pentru finantarea sanatatii	42.02.41	118000	108000	42000	0	42000	42000	0	0

DENUMIREA INDICATORILOR	Cod indicator	Prevederi bugetare		Drepturi constatate				Stingere pe alte cai decat incasari	Drepturi constatate de incasat de incasat 8=3-6-7
		Anuale	Trimestriale cumulate	Total, din care:	din anii precedenti	din anul curent	Incasari realizate		
A	B	1	2	3=4+5	4	5	6	7	
Subventii de la alte administratii	43.02	40000	40000	0	0	0	0	0	
Sume alocate din bugetul ANCP1 pentru finantarea lucrarilor de inregistrare sistematica din cadrul Programului national de cadastru si carte funciara	43.02.34	40000	40000	0	0	0	0	0	
TOTAL VENITURI	00.01	1031000	1031000	50000	0	50000	50000	0	
I. VENITURI CURENTE	00.02	250000	250000	0	0	0	0	0	
C. VENITURI NEFISCALE	00.12	250000	250000	0	0	0	0	0	
C2. VANZARI DE BUNURI SI SERVICII	00.14	250000	250000	0	0	0	0	0	
Transferuri voluntare, altele decat subventiile	37.02	250000	250000	0	0	0	0	0	
Varsaminte din sectiunea de functionare	37.02.04	250000	250000	0	0	0	0	0	
Incasari din rambursarea imprumuturilor acordate	40.02	0	0	50000	0	50000	50000	0	
Sume din excedentul bugetului local utilizate pentru finantarea cheltuielilor sectiunii de dezvoltare	40.02.14	0	0	50000	0	50000	50000	0	
IV. SUBVENTII	00.17	781000	781000	0	0	0	0	0	
SUBVENTII DE LA ALTE NIVELE ALE ADMINISTRATIEI PUBLICE	00.18	781000	781000	0	0	0	0	0	
Subventii de la bugetul de stat	42.02	300000	300000	0	0	0	0	0	
Finantarea Programului National de Dezvoltare Locala	42.02.65	300000	300000	0	0	0	0	0	
Subventii de la alte administratii	43.02	481000	481000	0	0	0	0	0	
Sume alocate din sumele obtinute in urma scoaterii la licitatie a certificatelor de emisii de gaze cu efect de sera pentru finantarea proiectelor de investitii	43.02.44	481000	481000	0	0	0	0	0	

Conducatorul compartimentului financiar - contabil



CONTUL DE EXECUTIE AL CHELTUIELILOR
la data de 30-09-2022


Denumirea indicatorilor	Cod indicator	Credite de angajament		Credite bugetare		Angajamente bugetare	Angajamente legale	Plati efectuate	Angajamente legate de platit	Cheltuieli efective
		aprobat la finele perioadei de raportare	trimestriale cumulate	Anuale aprobat la finele perioadei de raportare	Trimestriale cumulate					
TOTAL CHELTUIELI	49.02	0	0	9067000	8350000	8328269	8275109	2315693	5959416	2384304
Partea I-a SERVICII PUBLICE GENERALE	50.02	0	0	1986000	1821000	1762113	1762113	895082	867031	900648
Autoritati publice si actiuni externe	51.02	0	0	1936000	1771000	1762113	1762113	895082	867031	900648
Autoritati executive si legislative	51.02.01	0	0	1936000	1771000	1762113	1762113	895082	867031	900648
Autoritati executive	51.02.01.03	0	0	1936000	1771000	1762113	1762113	895082	867031	900648
Alte servicii publice generate	54.02	0	0	50000	50000	0	0	0	0	0
Fond de rezerva bugetara la dispozitia autoritatilor locale	54.02.05	0	0	50000	50000	0	0	0	0	0
Partea a II-a Aparare, Ordine Publica si Siguranta Nationala	59.02	0	0	76000	76000	76000	76000	57400	18600	53326
Ordine publica si siguranta nationala	61.02	0	0	76000	76000	76000	76000	57400	18600	53326
Protectie civila si protectia contra incendiilor	61.02.05	0	0	76000	76000	76000	76000	57400	18600	53326
Partea a III-a Cheltuieli Social - Culturale	63.02	0	0	2422000	2201156	2201156	2147996	838242	1309754	877537
Invatamant	65.02	0	0	970000	881000	925000	871840	188080	683760	211682
Invatamant prescolar si primar	65.02.03	0	0	17000	16000	16000	16000	500	15500	9068
Invatamant prescolar	65.02.03.01	0	0	7500	7000	7000	7000	0	7000	4832
Invatamant primar	65.02.03.02	0	0	9500	9000	9000	9000	500	8500	4236
Invatamant secundar	65.02.04	0	0	363000	282000	326000	272840	170351	102489	190089
Invatamant secundar inferior	65.02.04.01	0	0	363000	282000	326000	272840	170351	102489	190089
Alte cheltuieli in domeniul invatamantului	65.02.50	0	0	593000	583000	583000	583000	17229	565771	12525
Sanatate	66.02	0	0	119000	108000	101156	101156	33003	68153	37347
Servicii de sanatate publica	66.02.08	0	0	119000	108000	101156	101156	33003	68153	37347
Cultura, recreere si religie	67.02	0	0	164000	147000	147000	147000	49234	97766	49264
Servicii culturale	67.02.03	0	0	164000	147000	147000	147000	49234	97766	49264
Biblioteci publice comunale, orasesti, municipale	67.02.03.02	0	0	127000	110000	110000	110000	48634	61366	48664

Denumirea indicatorilor	Cod indicator	Credite de angajament		Credite bugetare		Angajamente bugetare	Angajamente legale	Plati efectuate	Angajamente legale de plattit	Cheltuieli efective
		aprobat la finele perioadei de raportare	trimestriale cumulate	Anuale aprobat la finele perioadei de raportare	Trimestriale cumulate					
Camine culturale	67.02.03.07	0	0	37000	37000	37000	37000	600	36400	600
Asigurari si asistenta sociala	68.02	0	0	1170000	1028000	1028000	1028000	567925	460075	579244
Asistenta sociala in caz de boli si invaliditati	68.02.05	0	0	870000	728000	728000	728000	550421	177579	561740
Asistenta sociala in caz de invaliditate	68.02.05.02	0	0	870000	728000	728000	728000	550421	177579	561740
Prevenirea excluderii sociale	68.02.15	0	0	300000	300000	300000	300000	17504	282496	17504
Ajutor social	68.02.15.01	0	0	300000	300000	300000	300000	17504	282496	17504
Partea a IV-a Servicii si Dezvoltare publica, Locuinte, Mediu si Ape	69.02	0	0	3497000	3323000	3323000	3323000	512580	2810420	531074
Locuinte, servicii si dezvoltare publica	70.02	0	0	3497000	3323000	3323000	3323000	512580	2810420	531074
Iluminat public si electrificari rurale	70.02.06	0	0	1101000	1051000	1051000	1051000	114159	936841	89131
Alte servicii in domeniile locuintelor, serviciilor si dezvoltarii comunitate	70.02.50	0	0	2396000	2272000	2272000	2272000	398421	1873579	441943
Partea a V-a Actiuni economice	79.02	0	0	1086000	966000	966000	966000	12389	953611	21719
Transporturi	84.02	0	0	1086000	966000	966000	966000	12389	953611	21719
Transport rutier	84.02.03	0	0	1086000	966000	966000	966000	12389	953611	21719
Drumuri si poduri	84.02.03.01	0	0	1086000	966000	966000	966000	12389	953611	21719
Rezerve, Excedent/Deficit	96.02	0	0	-3250000	-3250000	-3250000	-3250000	1260154	0	0
Excedent	98.02	0	0	0	0	0	0	1260154	0	0
Excedentul sectiunii de functionare	98.02.96	0	0	0	0	0	0	1254266	0	0
Excedentul sectiunii de dezvoltare	98.02.97	0	0	0	0	0	0	5888	0	0
Deficit	99.02	0	0	-3250000	-3250000	-3250000	-3250000	0	0	0
Deficitul sectiunii de dezvoltare	99.02.97	0	0	-3250000	-3250000	-3250000	-3250000	0	0	0
CHELTUIELI SECTIUNEA FUNCTIONARE GENERALE	49.02 SF	0	0	4786000	4069000	4047269	4028109	2271581	1755528	2341113
Partea I-a SERVICIIL PUBLICE GENERALE	50.02	0	0	1564000	1399000	1340113	1340113	883082	457031	898634
Autoritati publice si actiuni externe	51.02	0	0	1514000	1349000	1340113	1340113	883082	457031	898634
Autoritati executive si legislative	51.02.01	0	X	X	X	X	X	X	X	X
Autoritati executive	51.02.01.03	0	X	X	X	X	X	X	X	X
Alte servicii publice generale	54.02	0	0	50000	50000	0	0	0	0	0

Denumirea indicatorilor	Cod indicator	Credite de angajament		Credite bugetare		Angajamente bugetare	Angajamente legale	Plati efectuate	Angajamente legale de platit	Cheltuieli efective
		aprobate la finele perioadei de raportare	trimestriale cumulate	Anuale aprobat la finele perioadei de raportare	Trimestriale cumulate					
Fond de rezerva bugetara la dispozitia autoritatilor locale	54.02.05	0	X	X	X	X	X	X	X	X
Partea a II-a Aparare, Ordine Publica si Siguranta Nationala	59.02	0	0	76000	76000	76000	76000	57400	18600	53326
Ordine publica si siguranta nationala	61.02	0	0	76000	76000	76000	76000	57400	18600	53326
Protectie civila si protectia contra incendiilor	61.02.05	0	X	X	X	X	X	X	X	X
Partea a III-a Cheltuieli Social - Culturale	63.02	0	0	1778000	1520000	1557156	1537996	833538	704458	877537
Invatamant	65.02	0	0	376000	287000	331000	311840	183376	128464	211682
Invatamant prescolar si primar	65.02.03	0	X	X	X	X	X	X	X	X
Invatamant prescolar	65.02.03.01	0	X	X	X	X	X	X	X	X
Invatamant primar	65.02.03.02	0	X	X	X	X	X	X	X	X
Invatamant secundar	65.02.04	0	X	X	X	X	X	X	X	X
Invatamant secundar inferior	65.02.04.01	0	X	X	X	X	X	X	X	X
Alte cheltuieli in domeniul invatamantului	65.02.50	0	X	X	X	X	X	X	X	X
Sanatate	66.02	0	0	118000	108000	101156	101156	33003	68153	37347
Servicii de sanatate publica	66.02.08	0	X	X	X	X	X	X	X	X
Cultura, recreere si religie	67.02	0	0	114000	97000	97000	97000	49234	47766	49264
Servicii culturale	67.02.03	0	X	X	X	X	X	X	X	X
Biblioteci publice comunale, orasenesi, municipale	67.02.03.02	0	X	X	X	X	X	X	X	X
Camine culturale	67.02.03.07	0	X	X	X	X	X	X	X	X
Asigurari si asistenta sociala	68.02	0	0	1170000	1028000	1028000	1028000	567925	460075	579244
Asistenta sociala in caz de boli si invaliditati	68.02.05	0	X	X	X	X	X	X	X	X
Asistenta sociala in caz de invaliditate	68.02.05.02	0	X	X	X	X	X	X	X	X
Prevenirea excluderii sociale	68.02.15	0	X	X	X	X	X	X	X	X
Ajutor social	68.02.15.01	0	X	X	X	X	X	X	X	X
Partea a IV-a Servicii si Dezvoltare publica, Locuinte, Mediu si Ape	69.02	0	0	1165000	991000	991000	991000	487552	503448	489897
Locuinte, servicii si dezvoltare publica	70.02	0	0	1165000	991000	991000	991000	487552	503448	489897

Denumirea indicatorilor	Cod indicator	Credite de angajament		Credite bugetare		Angajamente bugetare	Angajamente legale	Plati efectuate	Angajamente legale de platit	Cheltuieli efective
		aprobat la finele perioadei de raportare	trimestriale cumulate	Anuale aprobat la finele perioadei de raportare	Trimestriale cumulate					
Iluminat public si electrificari rurale	70.02.06	0	X	X	X	X	X	X	X	X
Alte servicii in domeniile locuintelor, serviciilor si dezvoltarii comunale	70.02.50	0	X	X	X	X	X	X	X	X
Partea a V-a Actiuni economice	79.02	0	0	203000	83000	83000	83000	10009	72991	21719
Transporturi	84.02	0	0	203000	83000	83000	83000	10009	72991	21719
Transport rutier	84.02.03	0	X	X	X	X	X	X	X	X
Drumuri si poduri	84.02.03.01	0	X	X	X	X	X	X	X	X
Rezerve, Excedent/Deficit	96.02	0	0	0	0	0	0	1254266	0	0
Excedent	98.02	0	0	0	0	0	0	1254266	0	0
Excedentul sectiunii de functionare	98.02.96	0	0	0	0	0	0	1254266	0	0
CHELTUIELI SECTIUNEA DEZVOLTARE	49.02 SD	0	0	4281000	4281000	4281000	4247000	44112	4202888	43191
Partea I-a SERVICII PUBLICE GENERALE	50.02	0	0	422000	422000	422000	422000	12000	410000	2014
Autoritati publice si actiuni externe	51.02	0	0	422000	422000	422000	422000	12000	410000	2014
Autoritati executive si legislative	51.02.01	0	X	X	X	X	X	X	X	X
Autoritati executive	51.02.01.03	0	X	X	X	X	X	X	X	X
Partea a III-a Cheltuieli Sociale Culturale	63.02	0	0	644000	644000	644000	610000	4704	605296	0
Invatamant	65.02	0	0	594000	594000	594000	560000	4704	555296	0
Invatamant secundar	65.02.04	0	X	X	X	X	X	X	X	X
Invatamant secundar inferior	65.02.04.01	0	X	X	X	X	X	X	X	X
Alte cheltuieli in domeniul invatamantului	65.02.50	0	X	X	X	X	X	X	X	X
Cultura, recreere si religie	67.02	0	0	50000	50000	50000	50000	0	50000	0
Servicii culturale	67.02.03	0	X	X	X	X	X	X	X	X
Biblioteci publice comunale, orasenesti, municipale	67.02.03.02	0	X	X	X	X	X	X	X	X
Partea a IV-a Servicii si Dezvoltare publica, Locuinte, Mediu si Ape	69.02	0	0	2332000	2332000	2332000	2332000	25028	2306972	41177
Locuinte, servicii si dezvoltare publica	70.02	0	0	2332000	2332000	2332000	2332000	25028	2306972	41177
Iluminat public si electrificari rurale	70.02.06	0	X	X	X	X	X	X	X	X

Denumirea indicatorilor	Cod indicator	Credite de angajament		Credite bugetare		Angajamente bugetare	Angajamente legale	Plati efectuate	Angajamente legate de platit	Cheltuieli efective
		aprobate la finele perioadei de raportare	trimestriale cumulate	Anuale aprobat la finele perioadei de raportare	Trimestriale cumulate					
Alte servicii in domeniile locuintelor, serviciilor si dezvoltarii comunale	70.02.50	0	X	X	X	X	X	X	X	X
Partea a V-a Actiuni economice	79.02	0	0	883000	883000	883000	883000	2380	880620	0
Transporturi	84.02	0	0	883000	883000	883000	883000	2380	880620	0
Transport rutier	84.02.03	0	X	X	X	X	X	X	X	X
Drumuri si poduri	84.02.03.01	0	X	X	X	X	X	X	X	X
Rezerve, Excedent/Deficit	96.02	0	0	-3250000	-3250000	0	0	5888	0	0
Excedent	98.02	0	0	0	0	0	0	5888	0	0
Excedentul sectiunii de dezvoltare	98.02.97	0	0	0	0	0	0	5888	0	0
Deficit	99.02	0	0	-3250000	-3250000	0	0	0	0	0
Deficitul sectiunii de dezvoltare	99.02.97	0	0	-3250000	-3250000	0	0	0	0	0



Conducătorul instituției

Conducătorul compartimentului financiar contabil