

BILANT
la data de 30-06-2022

Cod 01

-lei-

NR. CRT.	DENUMIREA INDICATORILOR	Cod rand	Sold la	
			inceputul anului	sfarsitul perioadei
1	Active fixe necorporale(ct.2030000+2050000+2060000+2080100+2080200+2330000-2800300-2800500-2800800-2800801-2800809-2900400-2900500-2900800-2900801-2900809-2930100*)	03	149423	149423
2	Instalatii tehnice, mijloace de transport, animale, plantatii, mobilier, aparatura birotica si alte active corporale (ct.2130100+2130200+2130300+2130400+2140000+2310000-2810301-2810302-2810303-2810304-2810400-2910301-2910302-2910303-2910304-2910400-2930200*)	04	944108	927958
3	Terenuri si cladiri (ct.2110100+2110200+2120101+2120102+2120201+2120301+2120401+2120501+2120601+2120901+2310000-2810100-2810201-2810202-2810203-2810204-2810205-2810206-2810207-2810208-2910100-2910201-2910202-2910203-2910204-2910205-2910206-2910207-2910208-2930200)	05	28957266	28955252
5	Active financiare necurente (investitii pe termen lung) peste un an (ct.2600100+2600200+2600300+2650000+2670201+2670202+2670203+2670204+2670205+2670208-2960101-2960102-2960103-2960200), din care:	07	5000	5000
	Titluri de participare(ct.2600100+2600200+2600300-2960101-2960102-2960103)	08	5000	5000
7	TOTAL ACTIVE NECURENTE(rd.03+04+05+06+07+09)	15	30055797	30037633
1	Stocuri(ct.3010000+3020100+3020200+3020300+3020400+3020500+3020600+3020700+3020800+3020900+3030100+3030200+3040100+3040200+3050100+3050200+3070000+3090000+3310000+3320000+3410000+3450000+3460000+3470000+3490000+3510100+3510200+3540100+3540500+3540600+3560000+3570000+3580000+3590000+3610000+3710000+3810000+/-3480000+/-3780000-3910000-3920100-3920200-3930000-3940100-3940500-3940600-3950100-3950200-3950300-3950400-3950600-3950700-3950800-3960000-3970100-3970200-3970300-3980000-4420803)	19	1202591	1181949
	Creante din operatiuni comerciale, avansuri si alte decontari (ct.2320000+2340000+4090101+4090102+4110101+4110108+4130100+4180000+4250000+4280102+4610101+4610109+4730109**+4810101+4810102+4810103+4810200+4810300+4810900+4820000+4830000+4840000+4890101+4890301-4910100-4960100+5120800), din care:	21	14723	
	Creante bugetare(ct.4310100**+4310200**+4310300**+4310400**+4310500**+4310700**+4370100**+4370200**+4370300**+4420400+4420800**+4420802+4440000**+4460000**+4460100**+4460200**+4480200+4610102+4610104+4630000+4640000+4650100+4650200+4660401+4660402+4660500+4660900+4810101**+4810102**+4810103**+4810900**+4820000*-4970000), din care:	23	322781	618608
	Creantele bugetului general consolidat (ct.4630000+4640000+4650100+4650200+4660401+4660402+4660500+4660900-4970000)	24	322781	618608
	Imprumuturi pe termen scurt acordate (ct.2670101+2670102+2670103+2670104+2670105+2670108+2670601+2670602+2670603+2670604+2670605+2670609+4680101+4680102+4680103+4680104+4680105+4680106+4680107+4680108+4680109+4690103+4690105+4690106+4690108+4690109)	27		50000
	Total creante curente(rd.21+23+25+27)	30	337504	668608
	Conturi la trezorerie, casa în lei (ct.5100000+5120101+5120501+5130101+5130301+5130302+5140101+5140301+5140302+5150101+5150103+5150301+5150500+5150600+5160101+5160301+5160302+5170101+5170301+5170302+5200100+5210100+5210300+5230000+5250101+5250102+5250301+5250302+5250400+5260000+5270000+5280000+5290101+5290201+5290301+5290400+5290901+5310101+5500101+5520000+5550101+5550400+5570101+5580101+5580201+5590101+5600101+5600300+5600401+5610101+5610300+5620101+5620300+5620401+5710100+5710300+5710400+5740101+5740102+5740301+5740302+5740400+5750100+5750300+5750400-7700000)	33	3266145	4252615
	Dobânda de încasat, alte valori, avansuri de trezorerie (ct.5180701+5320100+5320200+5320300+5320400+5320500+5320600+5320800+5420100)	33,1	579	1039

NR. CRT.	DENUMIREA INDICATORILOR	Cod rand	Sold la inceputul anului	Sold la
				sfarsitul perioadei
	Conturi la institutii de credit, BNR, casa în valuta (ct.5110101+5110102+5120102+5120402+5120502+ 5130102+5130202+5140102+5140202+5150102+5150202+ 5150302+5160102+5160202+5170102+5170202+5290102+ 5290202+5290302+5290902+5310402+5410102+5410202+ 5500102+5550102+5550202+5570202+5580102+5580202+ 5580302+5580303+5590102+5590202+5600102+5600103+ 5600402+5610102+5610103+5620102+5620103+5620402)	35	2249	2304
	Total disponibilitati si alte valori (rd.33+33.1+35+35.1)	40	3268973	4255958
7	TOTAL ACTIVE CURENTE (rd.19+30+31+40+41+41.1+42)	45	4809068	6106515
8	TOTAL ACTIVE(rd.15+45)	46	34864865	36144148
1	Datorii comerciale, avansuri si alte decontari (ct.2690100+4010100+4030100+4040100+4050100+ 4080000+4190000+4620101+4620109+4730109+4810101+ 4810102+4810103+4810200+4810300+4840000+4810900+4820000+ 4830000+4890201+5090000+5120800), din care:	60	13431	17141
	Datorii comerciale si avansuri(ct. 4010100+4030100+4040100+4050100+ 4080000+ 4190000+ 4620101), din care:	61	13431	17141
2	Datorii catre bugete(ct. 4310100+4310200+4310300+4310400+4310500+4310600 + 4310700+4370100+4370200+4370300+4400000+4410000+ 4420300+4420801+4440000+4460000+4460100+4460200+ 4480100+4550501+ 4550502+4550503+4620109+4670100+ 4670200+4670300+ 4670400+4670500+4670900+ 4730109+4810900+4820000), din care:	62	69591	80821
	Contributii sociale(ct.4310100+4310200+4310300+4310400+ 4310500+4310600 + 4310700+ 4370100+ 4370200+4370300)	63,1	60230	64534
4	Imprumuturi pe termen scurt - sume ce urmeaza a fi platite într-o perioada de pana la un an (ct.5180601+5180603+5180604+5180605+5180606 + 5180608+ 5180609+5180800+5190101+5190102 + 5190103+ 5190104+ 5190105+ 5190106+ 5190107+ 5190108+5190109+5190110+ 5190180+ 5190190)	70		50000
6	Salariile angajatilor(ct.4210000+4230000+4260000+4270100+ 4270300+ 4280101)	72	95938	97614
10	TOTAL DATORII CURENTE(rd.60+62+65+70+71+72+73+74+75)	78	178960	245576
11	TOTAL DATORII(rd.58+78)	79	178960	245576
12	ACTIVE NETE = TOTAL ACTIVE - TOTAL DATORII = CAPITALURI PROPRII (rd.80=rd.46-79=rd.90)	80	34685905	35898572
1	Rezerve, fonduri (ct.1000101+1000201+1000301+1000401+1000402+1010000+102010 1+1020102+1020103+1030000+1040101+1040102+1040103+ 1050100+1050200+1050300+1050400+1050500+/- 1060000+1320000+1330000+1390100)	84	28382933	24200394
2	Rezultatul reportat(ct.1170000- sold creditor)	85	8319913	10482252
	Rezultatul patrimonial al exercitiului(ct.1210000- sold creditor)	87		1215926
5	Rezultatul patrimonial al exercitiului(ct.1210000- sold debitor)	88	2016941	
6	TOTAL CAPITALURI PROPRII(rd.84+85-86+87-88)	90	34685905	35898572

Conducatorul institutiei



Conducatorul compartimentului
financiar - contabil

Handwritten signature.


cod 02

- lei -

Nr. crt.	DENUMIREA INDICATORILOR	Cod rand	An precedent	An curent
A	B	C	1	2
I	VENITURI OPERATIONALE	01	X	X
1	Venituri din impozite, taxe, contributiile de asigurari si alte venituri ale bugetelor (ct.7300100+7300200+7310100+7310200+7320100+7330000+ 7340000+ 7350100+7350200+7350300+7350400+7350500+ 7350600+7360100+7390000+7450100+7450200+7450300+ 7450400+ 7450500 +7450700+7450900+ 7460100+7460200+ 7460300+ 7460900)	02	2060779	2473321
2	Venituri din activitati economice (ct.7210000+7220000+7510100+7510200+/-7090000)	03	110537	105071
3	Finantari, subventii, transferuri, alocatii bugetare cu destinatie speciala (ct.7510500+7710000+7720100+7720200+7740100+7740200+7750000+7760000+7780000+7790101+7790109)	04	1095500	63341
4	Alte venituri operationale (ct.7140000+7180000+7500000+7510300+7510400+7810200+7810300+7810401+7810402+7770000)	05	150530	158626
	TOTAL VENITURI OPERATIONALE rd.02+03+04+05	06	3417346	2800359
II	CHELTUIELI OPERATIONALE	07	X	X
1	Salariile si contributiile sociale aferente angajatilor (ct.6410000+6420000+6450100+6450200+6450300+ 6450400+6450500+6450600+6450700 + 6450800+6460000+6470000)	08	912476	1093862
2	Subventii si transferuri (ct.6700000+6710000+6720000+6730000+6740000+ 6750000+6760000+ 6770000+ 6780000+6790000)	09	55308	106485
3	Stocuri, consumabile, lucrari si servicii executate de terti (ct.6010000+6020100+6020200+6020300+6020400+6020500+6020600+6020700+6020800+6020900+6030000+6060000+6070000+6080000+6090000+6100000+6110000+6120000+6130000+6140000+6220000+6230000+6240100+6240200+6260000+6270000+6280000+6290100)	10	322619	340895
4	Cheletuieli de capital, amortizari si provizioane (ct.6290200+6810100+6810200+6810300+6810401+6810402+6820101+6820109+6820200+6890100+6890200)	11	16482	41177
5	Alte cheltuieli operationale (ct.6350000+6350100+6540000+6580101+6580109)	12		2014
	TOTAL CHELTUIELI OPERATIONALE rd.08+09+10+11+12	13	1306885	1584433
III	REZULTATUL DIN ACTIVITATEA OPERATIONALA	14	X	X
	- EXCEDENT rd.06-13	15	2110461	1215926
	- DEFICIT (rd.13- rd.06)	16		
IV	VENITURI FINANCIARE (ct.7630000+7640000+7650100+7650200+7660000+7670000+7680000+ 7690000+ 7860300+7860400)	17		
V	CHELTUIELI FINANCIARE (ct.6630000+6640000+66501000+6650200+6660000+6670000+6680000+ 6690000+ 6860300+6860400+6860800)	18		
VI	REZULTATUL DIN ACTIVITATEA FINANCIARA	19	X	X
	- EXCEDENT rd.17-18	20		
	- DEFICIT rd.18-17	21		
VII	REZULTATUL DIN ACTIVITATEA CURENTA	22	X	X
	- EXCEDENT rd.15+20-16-21	23	2110461	1215926

Nr. crt.	DENUMIREA INDICATORILOR	Cod rand	An precedent	An curent
A	B	C	1	2
	- DEFICIT rd.16+21-15-20	24		
VIII	VENITURI EXTRAORDINARE (ct.7910000)	25		
IX	CHELTUIELI EXTRAORDINARE (ct.6900000+6910000)	26		
X	REZULTATUL DIN ACTIVITATEA EXTRAORDINARA	27	X	X
	- EXCEDENT rd.25-26	28		
	- DEFICIT rd.26-25	29		
XI	REZULTATUL PATRIMONIAL AL EXERCITIULUI (BRUT)	29.1		
	- EXCEDENT rd.23+28-24-29	29.2	2110461	1215926
	- DEFICIT (rd. 24+29-23-28)	29.3		
	Cheltuieli cu impozitul pe profit (din ct. 635 *)	29.4		
XII	REZULTATUL PATRIMONIAL AL EXERCITIULUI (NET)	30	X	X
	- EXCEDENT rd.29.2-29.4	31	2110461	1215926
	- DEFICIT rd.29.3+29.4	32		

Conducatorul institutiei



Conducatorul compartimentului
financiar - contabil

CONTUL DE EXECUTIE A VENITURILOR
la data de 30-06-2022

cod 20

DENUMIREA INDICATORILOR	Cod Indicator	Prevederi bugetare			Drepturi constatate				Incasari realizate	Stingere pe alte cai decat incasari	Drepturi constatate de incasat de incasat 8=3-6-7
		Anuale aprobat la finele perioadei de raportare	Trimestriale cumulate	Total, din care: 3=4+5	din anii precedenti	din anul curent					
A	B	1	2	3=4+5	4	5	6	7	8=3-6-7		
TOTAL VENITURI	00.01	5738000	3970000	3150364	322781	2827583	2531756	0	618608		
VENITURI PROPRII	49.90	1731000	1323000	1616800	322781	1294019	998192	0	618608		
I. VENITURI CURENTE	00.02	4499000	2766000	3059800	322781	2737019	2441192	0	618608		
A. VENITURI FISCALE	00.03	4205000	2524000	2589862	116341	2473321	2280183	0	309479		
A1. IMPOZIT PE VENIT, PROFIT SI CASTIGURI DIN CAPITAL	00.04	1024000	759000	540492	0	540492	540492	0	0		
A1.2. IMPOZIT PE VENIT, PROFIT, SI CASTIGURI DIN CAPITAL DE LA PERSOANE FIZICE	00.06	1024000	759000	540492	0	540492	540492	0	0		
Impozit pe venit	03.02	2000	2000	1161	0	1161	1161	0	0		
Impozitul pe veniturile din transferul proprietatilor imobiliare din patrimoniul personal	03.02.18	2000	2000	1161	0	1161	1161	0	0		
Cote si sume defalcate din impozitul pe venit	04.02	1022000	757000	539331	0	539331	539331	0	0		
Cote defalcate din impozitul pe venit	04.02.01	408000	271000	227935	0	227935	227935	0	0		
Sume alocate din cotele defalcate din impozitul pe venit pentru echilibrarea bugetelor locale	04.02.04	314000	236000	157239	0	157239	157239	0	0		
Sume repartizate din Fondul la dispozitia Consiliului Judetean	04.02.05	300000	250000	154157	0	154157	154157	0	0		
A3. IMPOZITE SI TAXE PE PROPRIETATE	00.09	270000	203000	345439	47531	297908	197926	0	147513		
Impozite si taxe pe proprietate	07.02	270000	203000	345439	47531	297908	197926	0	147513		
Impozit si taxa pe cladiri	07.02.01	65000	58000	95744	10396	85348	49729	0	46015		
Impozit pe cladiri de la persoane fizice	07.02.01.01	54000	45000	76978	6916	70062	38836	0	38142		
Impozit si taxa pe cladiri de la persoane juridice	07.02.01.02	11000	13000	18766	3480	15286	10893	0	7873		
Impozit si taxa pe teren	07.02.02	197000	137000	244165	35073	209092	144376	0	99789		

DENUMIREA INDICATORILOR	Cod indicator	Prevederi bugetare		Drepturi constatate			Incasari realizate	Stingere pe alte cal decat incasari	Drepturi constatate de incasat 8=3-6-7
		Anuale	Trimestriale cumulate	Total, din care:	din anii precedenti	din anul curent			
A	B								
Impozit pe terenuri de la persoane fizice	07.02.02.01	86000	49000	93402	16856	76546	57807	0	35595
Impozit si taxa pe teren de la persoane juridice	07.02.02.02	0	0	14144	57	14087	219	0	13925
Impozitul pe terenul din extravilan	07.02.02.03	111000	88000	136619	18160	118459	86350	0	50269
Taxe judiciare de timbru si alte taxe de timbru	07.02.03	6000	6000	2327	2062	265	651	0	1676
Alte impozite si taxe pe proprietate	07.02.50	2000	2000	3203	0	3203	3170	0	33
A4. IMPOZITE SI TAXE PE BUNURI SI SERVICII	00.10	2910000	1561000	1703115	68586	1634529	1541348	0	161767
Sume defalcate din TVA	11.02	2768000	1443000	1443000	0	1443000	1443000	0	0
Sume defalcate din taxa pe valoarea adaugata pentru finantarea cheltuielilor descentralizate la nivelul comunelor, oraselor, municipiilor, sectoarelor si Municipiului Bucuresti	11.02.02	947000	413000	413000	0	413000	413000	0	0
Sume defalcate din taxa pe valoarea adaugata pentru drumuri	11.02.05	45000	30000	30000	0	30000	30000	0	0
Sume defalcate din taxa pe valoarea adaugata pentru echilibrarea bugetelor locale	11.02.06	1776000	1000000	1000000	0	1000000	1000000	0	0
Taxe pe servicii specifice	15.02	0	0	10	0	10	10	0	0
Impozit pe spectacole	15.02.01	0	0	10	0	10	10	0	0
Taxe pe utilizarea bunurilor, autorizarea utilizarii bunurilor sau pe desfasurarea de activitati	16.02	142000	118000	260105	68586	191519	98338	0	161767
Impozit pe mijloacele de transport	16.02.02	137000	114000	259275	68586	190689	97508	0	161767
Impozit pe mijloacele de transport detinute de persoane fizice	16.02.02.01	127000	107000	209612	59322	150290	87104	0	122508
Impozit pe mijloacele de transport detinute de persoane juridice	16.02.02.02	10000	7000	49663	9264	40399	10404	0	39259
Taxe si tarife pentru eliberarea de licente si autorizatii de functionare	16.02.03	5000	4000	744	0	744	744	0	0
Alte taxe pe utilizarea bunurilor, autorizarea utilizarii bunurilor sau pe desfasurare de activitati	16.02.50	0	0	86	0	86	86	0	0

DENUMIREA INDICATORILOR	Cod indicator	Prevederi bugetare			Drepturi constatate				Incasari realizate	Stingere pe alte cai decat incasari	Drepturi constatate de incasat de incasat 8=3-6-7	
		Anuale		Trimestriale cumulate	Total, din care:	din anii precedenti	din anul curent	6				7
		1	2									
A	B											
A6. ALTE IMPOZITE SI TAXE FISCALE	00.11	1000	1000	1000	616	224	392	417	0	199		
Alte impozite si taxe fiscale	18.02	1000	1000	1000	616	224	392	417	0	199		
Alte impozite si taxe	18.02.50	1000	1000	1000	616	224	392	417	0	199		
C. VENITURI NEFISCALE	00.12	294000	242000	242000	470138	206440	263698	161009	0	309129		
C1. VENITURI DIN PROPRIETATE	00.13	69000	54000	54000	109785	22419	87366	28238	0	81547		
Venituri din proprietate	30.02	69000	54000	54000	109785	22419	87366	28238	0	81547		
Venituri din concesiuni si inchirieri	30.02.05	63000	50000	50000	93947	18188	75759	15895	0	78052		
Alte venituri din concesiuni si inchirieri de catre institutiile publice	30.02.05.30	63000	50000	50000	93947	18188	75759	15895	0	78052		
Alte venituri din proprietate	30.02.50	6000	4000	4000	15838	4231	11607	12343	0	3495		
C2: VANZARI DE BUNURI SI SERVICII	00.14	225000	188000	188000	360353	184021	176332	132771	0	227582		
Venituri din prestari de servicii si alte activitati	33.02	137000	117000	117000	122733	18088	104645	92697	0	30036		
Alte venituri din prestari de servicii si alte activitati	33.02.50	137000	117000	117000	122733	18088	104645	92697	0	30036		
Venituri din taxe administrative, eliberari permise	34.02	1000	1000	1000	426	0	426	426	0	0		
Taxe extrajudiciare de timbru	34.02.02	1000	1000	1000	426	0	426	426	0	0		
Amenzi, penalitati si confiscari	35.02	87000	70000	70000	237194	165933	71261	39648	0	197546		
Venituri din amenzi si alte sanctiuni aplicate potrivit dispozitiilor legale	35.02.01	87000	70000	70000	237194	165933	71261	39648	0	197546		
Venituri din amenzi si alte sanctiuni aplicate de catre alte institutii de specialitate	35.02.01.02	87000	70000	70000	237194	165933	71261	39648	0	197546		
Varsaminte din sectiunea de functionare pentru finantarea sectiunii de dezvoltare a bugetului local (cu semnul minus)	37.02.03	-250000	-250000	-250000	0	0	0	0	0	0		
Varsaminte din sectiunea de functionare	37.02.04	250000	250000	250000	0	0	0	0	0	0		
III. OPERATIUNI FINANCIARE	00.16	0	0	0	50000	0	50000	50000	0	0		
incasari din rambursarea împrumuturilor acordate	40.02	0	0	0	50000	0	50000	50000	0	0		

DENUMIREA INDICATORILOR	Cod indicator	Prevederi bugetare		Drepturi constatate				Incasari realizate	Stingere pe alte incasari	Drepturi constatate de incasat de incasat 8=3-6-7	
		Anuale		Total, din care:	din anii precedenti	din anul curent	6				7
		aprobat la finele perioadei de raportare	Trimestriale cumulate								
A	B										
Sume din excedentul bugetului local utilizate pentru finantarea cheltuielilor sectiunii de dezvoltare	40.02.14	0	0	50000	0	50000	50000	0	0	0	
IV. SUBVENTII											
SUBVENTII DE LA ALTE NIVELE ALE ADMINISTRATIEI PUBLICE											
Subventii de la bugetul de stat											
B. Curente											
Subventii pentru acordarea ajutorului pentru incalzirea locuintei si a suplimentului pentru energie alocate pentru consumul de combustibili solizi si/sau petrolieri.	42.02.34	300000	300000	14564	0	14564	14564	0	0	0	
Subventii din bugetul de stat pentru finantarea sanatatii	42.02.41	118000	83000	26000	0	26000	26000	0	0	0	
Finantarea Programului National de Dezvoltare Locala	42.02.65	300000	300000	0	0	0	0	0	0	0	
Subventii de la alte administratii											
Sume alocate din bugetul ANCPPI pentru finantarea lucrarilor de inregistrare sistematica din cadrul Programului national de cadastru si carte funciara	43.02	521000	521000	0	0	0	0	0	0	0	
Sume alocate din sumele obtinute in urma scoaterii la licitatie a certificatelor de emisii de gaze cu efect de sera pentru finantarea proiectelor de investitii.	43.02.44	481000	481000	0	0	0	0	0	0	0	
TOTAL VENITURI	00.01	4707000	2939000	3100364	322781	2777583	2481756	0	0	618608	
VENITURI PROPRII											
I. VENITURI CURENTE											
A. VENITURI FISCALE											
A1. IMPOZIT PE VENIT, PROFIT SI CASTIGURI DIN CAPITAL											
	00.04	1024000	759000	540492	0	540492	540492	0	0	0	
	00.03	4205000	2524000	2589662	116341	2473321	2280183	0	0	309479	
	00.02	4249000	2516000	3059800	322781	2737019	2441192	0	0	618608	
	49.90	1731000	1323000	1616800	322781	1294019	998192	0	0	618608	


DENUMIREA INDICATORILOR	Cod indicator	Prevederi bugetare		Drepturi constatate			Incasari realizate	Stingere pe alte cai decat incasari	Drepturi constatate de incasat de incasat										
		Trimestriale		Total, din care:	din anii precedenti	din anul curent													
		Anuale	1							2	3=4+5	4	5	6	7	8=3-6-7			
A	B																		
A1.2. IMPOZIT PE VENIT, PROFIT, SI CASTIGURI DIN CAPITAL DE LA PERSOANE FIZICE	00.06	1024000	759000	540492	0	540492	540492	0	0	0	0	0	0	0	0	0	0	0	0
Impozit pe venit	03.02	2000	2000	1161	0	1161	1161	0	0	0	0	0	0	0	0	0	0	0	0
Impozitul pe veniturile din transferul proprietatilor imobiliare din patrimoniul personal	03.02.18	2000	2000	1161	0	1161	1161	0	0	0	0	0	0	0	0	0	0	0	0
Cote si sume defalcate din impozitul pe venit	04.02	1022000	757000	539331	0	539331	539331	0	0	0	0	0	0	0	0	0	0	0	0
Cote defalcate din impozitul pe venit	04.02.01	408000	271000	227935	0	227935	227935	0	0	0	0	0	0	0	0	0	0	0	0
Sume alocate din cotele defalcate din impozitul pe venit pentru echilibrarea bugetelor locale	04.02.04	314000	236000	157239	0	157239	157239	0	0	0	0	0	0	0	0	0	0	0	0
Sume repartizate din Fondul la dispozitia Consiliului Judetean	04.02.05	300000	250000	154157	0	154157	154157	0	0	0	0	0	0	0	0	0	0	0	0
A3. IMPOZITE SI TAXE PE PROPRIETATE	00.09	270000	203000	345439	47531	297908	197926	0	0	0	0	0	0	0	0	0	0	0	0
Impozite si taxe pe proprietate	07.02	270000	203000	345439	47531	297908	197926	0	0	0	0	0	0	0	0	0	0	0	0
Impozit si taxa pe cladiri	07.02.01	65000	58000	95744	10396	85348	49729	0	0	0	0	0	0	0	0	0	0	0	0
Impozit pe cladiri de la persoane fizice	07.02.01.01	54000	45000	76978	6916	70062	38836	0	0	0	0	0	0	0	0	0	0	0	0
Impozit si taxa pe cladiri de la persoane juridice	07.02.01.02	11000	13000	18766	3480	15286	10893	0	0	0	0	0	0	0	0	0	0	0	0
Impozit si taxa pe teren	07.02.02	197000	137000	244165	35073	209092	144376	0	0	0	0	0	0	0	0	0	0	0	0
Impozit pe terenuri de la persoane fizice	07.02.02.01	86000	49000	93402	16856	76546	57807	0	0	0	0	0	0	0	0	0	0	0	0
Impozit si taxa pe teren de la persoane juridice	07.02.02.02	0	0	14144	57	14087	219	0	0	0	0	0	0	0	0	0	0	0	0
Impozitul pe terenul din extravilan	07.02.02.03	111000	88000	136619	18160	118459	86350	0	0	0	0	0	0	0	0	0	0	0	0
Taxe judiciare de timbru si alte taxe de timbru	07.02.03	6000	6000	2327	2062	265	651	0	0	0	0	0	0	0	0	0	0	0	0
Alte impozite si taxe pe proprietate	07.02.50	2000	2000	3203	0	3203	3170	0	0	0	0	0	0	0	0	0	0	0	0
A4. IMPOZITE SI TAXE PE BUNURI SI SERVICII	00.10	2910000	1561000	1703115	68586	1634529	1541348	0	0	0	0	0	0	0	0	0	0	0	0
Sume defalcate din TVA	11.02	2768000	1443000	1443000	0	1443000	1443000	0	0	0	0	0	0	0	0	0	0	0	0

DENUMIREA INDICATORILOR	Cod indicator	Prevederi bugetare		Drepturi constatate			Incasari realizate	Stingere pe alte cai decat incasari	Drepturi constatate de incasat 8=3-6-7
		Anuale aprobat la finele perioadei de raportare	Trimestriale cumulate	Total, din care:	din anii precedenti	din anul curent			
A	B								
Sume defalcate din taxa pe valoarea adaugata pentru finantarea cheltuielilor descentralizate la nivelul comunelor, oraselor, municipiilor, sectoarelor si Municipiului Bucuresti	11.02.02	947000	413000	413000	0	413000	413000	0	0
Sume defalcate din taxa pe valoarea adaugata pentru drumuri	11.02.05	45000	30000	30000	0	30000	30000	0	0
Sume defalcate din taxa pe valoarea adaugata pentru echilibrarea bugetelor locale	11.02.06	1776000	1000000	1000000	0	1000000	1000000	0	0
Taxe pe servicii specifice	15.02	0	0	10	0	10	10	0	0
Impozit pe spectacole	15.02.01	0	0	10	0	10	10	0	0
Taxe pe utilizarea bunurilor, autorizarea utilizarii bunurilor sau pe desfasurarea de activitati	16.02	142000	118000	260105	68586	191519	98338	0	161767
Impozit pe mijloacele de transport	16.02.02	137000	114000	259275	68586	190689	97508	0	161767
Impozit pe mijloacele de transport detinute de persoane fizice	16.02.02.01	127000	107000	209612	59322	150290	87104	0	122508
Impozit pe mijloacele de transport detinute de persoane juridice	16.02.02.02	10000	7000	49663	9264	40399	10404	0	39259
Taxe si tarife pentru eliberarea de licente si autorizatii de functionare	16.02.03	5000	4000	744	0	744	744	0	0
Alte taxe pe utilizarea bunurilor, autorizarea utilizarii bunurilor sau pe desfasurarea de activitati	16.02.50	0	0	86	0	86	86	0	0
A6. ALTE IMPOZITE SI TAXE FISCALE	00.11	1000	1000	616	224	392	417	0	199
Alte impozite si taxe fiscale	18.02	1000	1000	616	224	392	417	0	199
Alte impozite si taxe	18.02.50	1000	1000	616	224	392	417	0	199
C. VENITURI NEFISCALE	00.12	44000	-8000	470138	206440	263698	161009	0	309129
C1. VENITURI DIN PROPRIETATE	00.13	69000	54000	109785	22419	87366	28238	0	81547
Venituri din proprietate	30.02	69000	54000	109785	22419	87366	28238	0	81547
Venituri din concesiuni si inchirieri	30.02.05	63000	50000	93947	18188	75759	15895	0	78052

DENUMIREA INDICATORILOR	Cod indicator	Prevederi bugetare		Drepturi constatate			Incasari realizate	Stingere pe alte cai decat incasari	Drepturi constatate de incasat de incasat										
		Trimestriale		Total, din care:	din anii precedenti	din anul curent													
		Anuale aprobat la finele perioadei de raportare	1							2	3=4+5	4	5	6	7	8=3-6-7			
A	B																		
Alte venituri din concesiuni si inchirieri de catre institutiile publice	30.02.05.30	63000	50000	93947	18188	75759	15895	0	78052										
Alte venituri din proprietate	30.02.50	6000	4000	15838	4231	11607	12343	0	3495										
C2. VANZARI DE BUNURI SI SERVICII	00.14	-25000	-62000	360353	184021	176332	132771	0	227582										
Venituri din prestari de servicii si alte activitati	33.02	137000	117000	122733	18088	104645	92697	0	30036										
Alte venituri din prestari de servicii si alte activitati	33.02.50	137000	117000	122733	18088	104645	92697	0	30036										
Venituri din taxe administrative, eliberari permise	34.02	1000	1000	426	0	426	426	0	0										
Taxe extrajudiciare de timbru	34.02.02	1000	1000	426	0	426	426	0	0										
Amenzi, penalitati si confiscari	35.02	87000	70000	237194	165933	71261	39648	0	197546										
Venituri din amenzi si alte sanctiuni aplicate potrivit dispozitiilor legale	35.02.01	87000	70000	237194	165933	71261	39648	0	197546										
Venituri din amenzi si alte sanctiuni aplicate de catre alte institutii de specialitate	35.02.01.02	87000	70000	237194	165933	71261	39648	0	197546										
Transferuri voluntare, altele decat subventiile	37.02	-250000	-250000	0	0	0	0	0	0										
Varsaminte din sectiunea de functionare pentru finantarea sectiunii de dezvoltare a bugetului local (cu semnul minus)	37.02.03	-250000	-250000	0	0	0	0	0	0										
IV. SUBVENTII	00.17	458000	423000	40564	0	40564	40564	0	0										
SUBVENTII DE LA ALTE NIVELE ALE ADMINISTRATIEI PUBLICE	00.18	458000	423000	40564	0	40564	40564	0	0										
Subventii de la bugetul de stat	42.02	418000	383000	40564	0	40564	40564	0	0										
B. Curente	00.20	418000	383000	40564	0	40564	40564	0	0										
Subventii pentru acordarea ajutorului pentru incalzirea locuintei si a suplimentului pentru energie alocate pentru consumul de combustibili solizi si/sau petroliferi.	42.02.34	300000	300000	14564	0	14564	14564	0	0										
Subventii din bugetul de stat pentru finantarea sanatatii	42.02.41	118000	83000	26000	0	26000	26000	0	0										

DENUMIREA INDICATORILOR	Cod indicator	Prevederi bugetare		Drepturi constatate				Stingere pe alte cai decat incasari	Drepturi constatate de incasat 8=3-6-7
		Anuale aprobat la finele perioadei de raportare	Trimestriale cumulate	Total, din care:	din anii precedenti	din anul curent	incasari realizate		
A	B	1	2	3=4+5	4	5	6	7	
Subventii de la alte administratii	43.02	40000	40000	0	0	0	0	0	
Sume alocate din bugetul ANCPPI pentru finantarea lucrarilor de inregistrare sistematica din cadrul Programului national de cadastru si carte funciara	43.02.34	40000	40000	0	0	0	0	0	
TOTAL VENITURI	00.01	1031000	1031000	50000	0	50000	50000	0	
I. VENITURI CURENTE	00.02	250000	250000	0	0	0	0	0	
C. VENITURI NEFISCALE	00.12	250000	250000	0	0	0	0	0	
C2. VANZARI DE BUNURI SI SERVICII	00.14	250000	250000	0	0	0	0	0	
Transferuri voluntare, altele decat subventiile	37.02	250000	250000	0	0	0	0	0	
Varsaminte din sectiunea de functionare	37.02.04	250000	250000	0	0	0	0	0	
incasari din rambursarea imprumuturilor acordate	40.02	0	0	50000	0	50000	50000	0	
Sume din excedentul bugetului local utilizate pentru finantarea cheltuielilor sectiunii de dezvoltare	40.02.14	0	0	50000	0	50000	50000	0	
IV. SUBVENTII	00.17	781000	781000	0	0	0	0	0	
SUBVENTII DE LA ALTE NIVELE ALE ADMINISTRATIEI PUBLICE	00.18	781000	781000	0	0	0	0	0	
Subventii de la bugetul de stat	42.02	300000	300000	0	0	0	0	0	
Finantarea Programului National de Dezvoltare Locala	42.02.65	300000	300000	0	0	0	0	0	
Subventii de la alte administratii	43.02	481000	481000	0	0	0	0	0	
Sume alocate din sumele obtinute in urma scoaterii la licitatie a certificatelor de emisii de gaze cu efect de sera pentru finantarea proiectelor de investitii.	43.02.44	481000	481000	0	0	0	0	0	

Conducatorul institutiei



Conducatorul compartimentului financiar - contabil

CONTUL DE EXECUTIE AL CHELTUIELILOR
la data de 30-06-2022

Denumirea indicatorilor	Cod indicator	Credite de angajament			Credite bugetare		Angajamente bugetare	Angajamente legale	Plati efectuate	Angajamente legale de platit	Cheltuieli efective
		aprobate la finele perioadei de raportare	trimestriale cumulate	Anuale aprobat la finele perioadei de raportare	Trimestriale cumulate						
TOTAL CHELTUIELI	49.02	0	0	8988000	7220000	7207269	7153570	1498941	5654629	1584433	
Partea I-a SERVICII PUBLICE GENERALE	50.02	0	0	1948000	1388000	1329113	1329113	541986	787127	551855	
Autoritati publice si actiuni externe	51.02	0	0	1898000	1338000	1329113	1329113	541986	787127	551855	
Autoritati executive si legislative	51.02.01	0	0	1898000	1338000	1329113	1329113	541986	787127	551855	
Autoritati executive	51.02.01.03	0	0	1898000	1338000	1329113	1329113	541986	787127	551855	
Alte servicii publice generale	54.02	0	0	50000	50000	0	0	0	0	0	
Fond de rezerva bugetara la dispozitia autoritatilor locale	54.02.05	0	0	50000	50000	0	0	0	0	0	
Partea a II-a Aparare, Ordine Publica si Siguranta Nationala	59.02	0	0	76000	55000	55000	55000	39991	15009	36494	
Ordine publica si siguranta nationala	61.02	0	0	76000	55000	55000	55000	39991	15009	36494	
Protectie civila si protectia contra incendiilor	61.02.05	0	0	76000	55000	55000	55000	39991	15009	36494	
Partea a III-a Cheltuieli Social - Culturale	63.02	0	0	2242000	1627000	1673156	1619457	569479	1049978	621333	
Invatamant	65.02	0	0	790000	636000	689000	635301	131819	503482	165871	
Invatamant prescolar si primar	65.02.03	0	0	17000	6000	6000	6000	0	6000	8587	
Invatamant prescolar	65.02.03.01	0	0	7500	2000	2000	2000	0	2000	4643	
Invatamant primar	65.02.03.02	0	0	9500	4000	4000	4000	0	4000	3944	
Invatamant secundar	65.02.04	0	0	333000	204000	257000	203301	119294	84007	144759	
Invatamant secundar inferior	65.02.04.01	0	0	333000	204000	257000	203301	119294	84007	144759	
Alte cheltuieli in domeniul invatamantului	65.02.50	0	0	440000	426000	426000	426000	12525	413475	12525	
Sanatate	66.02	0	0	118000	83000	76156	76156	20322	55834	23762	
Servicii de sanatate publica	66.02.08	0	0	118000	83000	76156	76156	20322	55834	23762	
Cultura, recreere si religie	67.02	0	0	164000	100000	100000	100000	33496	66504	33526	
Servicii culturale	67.02.03	0	0	164000	100000	100000	100000	33496	66504	33526	
Biblioteci publice comunale, orasenesi, municipale	67.02.03.02	0	0	127000	93000	93000	93000	32896	60104	32926	


Denumirea indicatorilor	Cod indicator	Credite de angajament		Credite bugetare		Angajamente bugetare	Angajamente legale	Plati efectuate	Angajamente legale de platit	Cheltuieli efective
		aprobat la finele perioadei de raportare	cumulate	Anuale	Trimestriale cumulate					
Camine culturale	67.02.03.07	0	0	37000	7000	7000	7000	600	6400	600
Asigurari si asistenta sociala	68.02	0	0	1170000	808000	808000	808000	383842	424158	398174
Asistenta sociala in caz de boala si invaliditati	68.02.05	0	0	870000	508000	508000	508000	370778	137222	385110
Asistenta sociala in caz de invaliditate	68.02.05.02	0	0	870000	508000	508000	508000	370778	137222	385110
Prevenirea excluderii sociale	68.02.15	0	0	300000	300000	300000	300000	13064	286936	13064
Ajutor social	68.02.15.01	0	0	300000	300000	300000	300000	13064	286936	13064
Partea a IV-a Servicii si Dezvoltare publica, Locuinte, Mediu si Ape	69.02	0	0	3536000	3084000	3084000	3084000	347485	2736515	363043
Locuinte, servicii si dezvoltare publica	70.02	0	0	3536000	3084000	3084000	3084000	347485	2736515	363043
Iluminat public si electrificari rurale	70.02.06	0	0	1101000	961000	961000	961000	98552	862448	73524
Alte servicii in domeniile locuintelor, serviciilor si dezvoltarii comunale	70.02.50	0	0	2435000	2123000	2123000	2123000	248933	1874067	289519
Partea a V-a Actiuni economice	79.02	0	0	1186000	1066000	1066000	1066000	0	1066000	11708
Transporturi	84.02	0	0	1186000	1066000	1066000	1066000	0	1066000	11708
Transport rutier	84.02.03	0	0	1186000	1066000	1066000	1066000	0	1066000	11708
Drumuri si poduri	84.02.03.01	0	0	1186000	1066000	1066000	1066000	0	1066000	11708
Rezerve, Excedent/Deficit	96.02	0	0	-3250000	-3250000	0	0	1032815	0	0
Excedent	98.02	0	0	0	0	0	0	1032815	0	0
Excedentul sectiunii de functionare	98.02.96	0	0	0	0	0	0	1007843	0	0
Excedentul sectiunii de dezvoltare	98.02.97	0	0	0	0	0	0	24972	0	0
Deficit	99.02	0	0	-3250000	-3250000	0	0	0	0	0
Deficitul sectiunii de dezvoltare	99.02.97	0	0	-3250000	-3250000	0	0	0	0	0
CHELTUIELI SECTIUNEA FUNCTIONARE	49.02 SF	0	0	4707000	2939000	2926269	2906570	1473913	1432657	1541242
Partea I-a SERVICIILE PUBLICE GENERALE	50.02	0	0	1526000	966000	907113	907113	541986	365127	549841
Autoritati publice si actiuni externe	51.02	0	0	1476000	916000	907113	907113	541986	365127	549841
Autoritati executive si legislative	51.02.01	0	0	X	X	X	X	X	X	X
Autoritati executive	51.02.01.03	0	0	X	X	X	X	X	X	X
Alte servicii publice generale	54.02	0	0	50000	50000	0	0	0	0	0

Denumirea indicatorilor	Cod indicator	Credite de angajament			Credite bugetare		Angajamente bugetare	Angajamente legale	Plati efectuate	Angajamente legale de platit	Cheltuieli efective
		aprobat la finele perioadei de raportare	cumulate	trimestriale	Anuale aprobat la finele perioadei de raportare	cumulate					
Fond de rezerva bugetara la dispozitia autoritatilor locale	54.02.05	0	X	X	0	0	0	0	0	0	0
Partea a II-a Aparare, Ordine Publica si Siguranta Nationala	59.02	0	0	0	76000	55000	55000	39991	15009	36494	36494
Ordine publica si siguranta nationala	61.02	0	0	0	76000	55000	55000	39991	15009	36494	36494
Protectie civila si protectia contra incendiilor	61.02.05	0	X	X	0	0	0	0	0	0	0
Partea a III-a Cheltuieli Social - Culturale	63.02	0	0	0	1748000	1133000	1179156	569479	589978	621333	621333
Invatamant	65.02	0	0	0	346000	192000	245000	131819	93482	165871	165871
Invatamant prescolar si primar	65.02.03	0	X	X	0	0	0	0	0	0	0
Invatamant prescolar	65.02.03.01	0	X	X	0	0	0	0	0	0	0
Invatamant primar	65.02.03.02	0	X	X	0	0	0	0	0	0	0
Invatamant secundar	65.02.04	0	X	X	0	0	0	0	0	0	0
Invatamant secundar inferior	65.02.04.01	0	X	X	0	0	0	0	0	0	0
Alte cheltuieli in domeniul invatamantului	65.02.50	0	X	X	0	0	0	0	0	0	0
Sanatate	66.02	0	0	0	118000	83000	76156	20322	55834	23762	23762
Servicii de sanatate publica	66.02.08	0	X	X	0	0	0	0	0	0	0
Cultura, recreere si religie	67.02	0	0	0	114000	50000	50000	33496	16504	33526	33526
Servicii culturale	67.02.03	0	X	X	0	0	0	0	0	0	0
Biblioteca publice comunale, orasenesti, municipale	67.02.03.02	0	X	X	0	0	0	0	0	0	0
Camine culturale	67.02.03.07	0	X	X	0	0	0	0	0	0	0
Asigurari si asistenta sociala	68.02	0	0	0	1170000	808000	808000	383842	424158	398174	398174
Asistenta sociala in caz de boli si invaliditati	68.02.05	0	X	X	0	0	0	0	0	0	0
Asistenta sociala in caz de invaliditate	68.02.05.02	0	X	X	0	0	0	0	0	0	0
Prevenirea excluderii sociale	68.02.15	0	X	X	0	0	0	0	0	0	0
Ajutor social	68.02.15.01	0	X	X	0	0	0	0	0	0	0
Partea a IV-a Servicii si Dezvoltare publica, Locuinte, Mediu si Ape	69.02	0	0	0	1154000	702000	702000	322457	379543	321866	321866
Locuinte, servicii si dezvoltare publica	70.02	0	0	0	1154000	702000	702000	322457	379543	321866	321866

Denumirea indicatorilor	Cod indicator	Credite de angajament			Credite bugetare		Angajamente bugetare	Angajamente legale	Plati efectuate	Angajamente legale de platit	Cheltuieli efective
		aprobat la finele perioadei de raportare	cumulate trimestriale	cumulate trimestriale	Anuale	cumulate					
Iluminat public si electrificari rurale	70.02.06	0	X	X	X	X	X	X	X	X	
Alte servicii in domeniile locuintelor, serviciilor si dezvoltarii comunale	70.02.50	0	X	X	X	X	X	X	X	X	
Partea a V-a Actiuni economice	79.02	0	0	83000	203000	83000	83000	0	83000	11708	
Transporturi	84.02	0	0	83000	203000	83000	83000	0	83000	11708	
Transport rutier	84.02.03	0	X	X	X	X	X	X	X	X	
Drumuri si poduri	84.02.03.01	0	X	X	X	X	X	X	X	X	
Rezerve, Excedent/Deficit	96.02	0	0	0	0	0	0	1007843	0	0	
Excedent	98.02	0	0	0	0	0	0	1007843	0	0	
Excedentul sectiunii de functionare	98.02.96	0	0	0	0	0	0	1007843	0	0	
CHELTUIELI SECTIUNEA DEZVOLTARE	49.02 SD	0	0	4281000	4281000	4281000	4247000	25028	4221972	43191	
Partea I-a SERVICII PUBLICE GENERALE	50.02	0	0	422000	422000	422000	422000	0	422000	2014	
Autoritati publice si actiuni externe	51.02	0	0	422000	422000	422000	422000	0	422000	2014	
Autoritati executive si legislative	51.02.01	0	X	X	X	X	X	X	X	X	
Autoritati executive	51.02.01.03	0	X	X	X	X	X	X	X	X	
Partea a III-a Cheltuieli Social - Culturale	63.02	0	0	494000	494000	494000	460000	0	460000	0	
Invatamant	65.02	0	0	444000	444000	444000	410000	0	410000	0	
Invatamant secundar	65.02.04	0	X	X	X	X	X	X	X	X	
Invatamant secundar inferior	65.02.04.01	0	X	X	X	X	X	X	X	X	
Alte cheltuieli in domeniul invatamantului	65.02.50	0	X	X	X	X	X	X	X	X	
Cultura, recreere si religie	67.02	0	0	50000	50000	50000	50000	0	50000	0	
Servicii culturale	67.02.03	0	X	X	X	X	X	X	X	X	
Biblioteci publice comunale, orasenesti, municipale	67.02.03.02	0	X	X	X	X	X	X	X	X	
Partea a IV-a Servicii si Dezvoltare publica, Locuinte, Mediu si Ape	69.02	0	0	2382000	2382000	2382000	2382000	25028	2356972	41177	
Locuinte, servicii si dezvoltare publica	70.02	0	0	2382000	2382000	2382000	2382000	25028	2356972	41177	
Iluminat public si electrificari rurale	70.02.06	0	X	X	X	X	X	X	X	X	

Denumirea indicatorilor	Cod indicator	Credite de angajament		Credite bugetare		Angajamente bugetare	Angajamente legale	Plati efectuate	Angajamente legale de platit	Cheltuieli efective
		aprobate la finele perioadei de raportare	trimestriale cumulate	Anuale aprobat la finele perioadei de raportare	Trimestriale cumulate					
Alte servicii in domeniile locuintelor, serviciilor si dezvoltarii comunale	70.02.50	0	X	X	X	X	X	X	X	X
Partea a V-a Actiuni economice	79.02	0	0	983000	983000	983000	983000	0	983000	0
Transporturi	84.02	0	0	983000	983000	983000	983000	0	983000	0
Transport rutier	84.02.03	0	X	X	X	X	X	X	X	X
Drumuri si poduri	84.02.03.01	0	X	X	X	X	X	X	X	X
Rezerve, Excedent/Deficit	96.02	0	0	-3250000	-3250000	0	0	24972	0	0
Excedent	98.02	0	0	0	0	0	0	24972	0	0
Excedentul sectiunii de dezvoltare	98.02.97	0	0	0	0	0	0	24972	0	0
Deficit	99.02	0	0	-3250000	-3250000	0	0	0	0	0
Deficitul sectiunii de dezvoltare	99.02.97	0	0	-3250000	-3250000	0	0	0	0	0

Conducatorul institutiei



Conducatorul compartimentului financiar - contabil

[Handwritten signature]